



**COMISIÓN
ESTATAL
ELECTORAL
NUEVO LEÓN**



COMISION ESTATAL ELECTORAL





COMISIÓN ESTATAL ELECTORAL

ANTECEDENTES

La Comisión Estatal Electoral del Estado, nace a partir de la aprobación de la Ley Electoral del Estado, publicada en el Periódico Oficial del Estado Número 145 de fecha viernes 13 de Diciembre de 1996, mediante Decreto Número 324 expedido por el H. Congreso del Estado, como un organismo público de carácter permanente, independiente en sus decisiones y autónomo en su funcionamiento, con personalidad jurídica y patrimonio propio.

MISIÓN

La Comisión Estatal Electoral, en los términos del artículo 87 de la Ley Electoral para el Estado de Nuevo León, es responsable de la preparación, dirección, organización y vigilancia de los procesos electorales ordinarios y extraordinarios para la elección de Gobernador, Diputados y Ayuntamientos que se realicen en la entidad y tiene las facultades establecidas en esta Ley y que en los términos del artículo 85 de la Ley Electoral para el estado de Nuevo León tiene como fines contribuir al desarrollo de la vida democrática y el fortalecimiento del sistema de partidos políticos, garantizando el cumplimiento de los principios rectores del proceso electoral contenidos en la Constitución Política del Estado, garantizar a los ciudadanos el ejercicio de los Derechos Políticos-Electorales y vigilar el cumplimiento de las obligaciones que les impone la Ley Electoral y garantizar la celebración periódica y pacífica de las elecciones para renovar a los integrantes de los poderes Legislativo y Ejecutivo del Estado, así como de los Ayuntamientos de los municipios de la entidad, garantizar que los actos y resoluciones electorales de su competencia se sujeten al principio de legalidad, velar por la autenticidad y efectividad del sufragio y por la imparcialidad de los Organismos electorales y coadyuvar en la promoción y difusión de la cultura democrática, así como de los derechos y obligaciones de carácter político-electoral de los ciudadanos.

INFORMACIÓN OPERATIVA RELEVANTE

- Se aprueba el Acta Sesión Extraordinaria de Cómputo Total de la Elección de Gobernador y Diputados Locales.



-
- Acuerdo del Consejo General de la Comisión Estatal Electoral, mediante el cual se da cumplimiento a las sentencias emitidas por el Tribunal Electoral del Estado, dentro de los expedientes identificados como JI-143/2015, JI-145/2015 y JI-146/2015, por los que se nulifica la votación recibida en diversas casillas de la elección de diputados locales y ordena se determine si subsiste la asignación de diputaciones por el principio de representación proporcional, o en su caso, se reconfigure dicha asignación.

Informe Tercer Trimestre del 2015



De conformidad al marco jurídico vigente, establecido en los artículos 63 fracción XIII, 85, fracción X y XXIII y 136 de la Constitución Política del Estado Libre y Soberano de Nuevo León, 52, 61, 65 y 144 al 148 de la Ley de Administración Financiera para el Estado de Nuevo León; 18 fracción II; 21 fracción XV de la Ley Orgánica de la Administración Pública para el Estado de Nuevo León y 2 fracciones V, X y XXIX; 7 de la Ley de Fiscalización Superior del Estado de Nuevo León 52, 53 fracción I a V, 54 y 55 de La ley General de Contabilidad Gubernamental, el Ejecutivo y sus Organismos Descentralizados y Fideicomisos, así como las personas físicas o morales, públicas o privadas que reciban recursos públicos, deberán rendir su Cuenta Pública en forma anual al H. Congreso del Estado, en los términos y plazos que esta misma legislación establece.

COMISIÓN ESTATAL ELECTORAL								
INDICADORES DE GESTION								
INDICADOR	OBJETIVO	UNIDAD DE MEDIDAS	AÑO 2014	RESULTADO TRIMESTRAL 2015				TOTAL
				PRIMERO	SEGUNDO	TERCERO	CUARTO	
Sesion ordinaria y extraordinaria	48	Sesiones	31	23	28	4		55
Acuerdos	-	Acuerdos	66	626	98	2		726
Ciudadanos y menores de edad integrados en forma directa a programas y/o actividades de promoción y difusión de la cultura democrática.	2,200,000	Personas	60,128	19,890	104,343	24,398		148,631

Informe Tercer Trimestre del 2015



**COMISION ESTATAL ELECTORAL
INDICADORES DE GESTIÓN
AL TERCER TRIMESTRE DE 2015**

Tipo	Nombre	Periodo	Unidad de Medida
Programático	Captación de ingresos origen local	Al cierre del Tercer Trimestre 2015	Porcentaje

Variables de Cálculo	Algoritmo	Indicador	Interpretación del resultado
IPFL = Ingresos provenientes de Fuentes locales IT = Ingresos Totales	$\frac{704,485,004}{709,393,676} \times 100$	99.30 %	Muestra la razón porcentual que guardan los Ingresos provenientes de fuentes locales entre los Ingresos Totales

Meta 2015	Comportamiento (Indicador/Meta)	Resultados últimos X años	Gráfico

Informe Tercer Trimestre del 2015



Cuenta Pública Tercer Trimestre 2015
ESTADO DE SITUACIÓN FINANCIERA
Al 30 de Septiembre de 2015 y 2014
(Pesos)

COMISIÓN ESTATAL ELECTORAL

Concepto	Tercer trimestre 2015	Anual 2014	Concepto	Tercer trimestre 2015	Anual 2014
ACTIVO			PASIVO		
ACTIVO CIRCULANTE			PASIVO CIRCULANTE		
EFFECTIVO Y EQUIVALENTES	164,701,992	39,042,869	CUENTAS POR PAGAR A CORTO PLAZO	11,810,655	8,689,472
DERECHOS A RECIBIR EFECTIVOS Y EQUIVALENTES	4,971,362	1,603,726	DOCUMENTOS POR PAGAR	0	0
DERECHOS A RECIBIR BIENES O SERVICIOS	601,945	0	FONDOS Y BIENES DE TERCEROS EN GARANTÍA	0	0
OTROS ACTIVOS CIRCULANTES	742,435	277,375	OTROS PASIVOS A CORTO PLAZO	7,488,806	7,032,624
TOTAL ACTIVO CIRCULANTE	171,017,734	40,923,970	TOTAL PASIVO CIRCULANTE	19,299,462	15,722,096
ACTIVO NO CIRCULANTE			TOTAL PASIVO	19,299,462	15,722,096
BIENES MUEBLES	89,173,904	73,604,507	HACIENDA PÚBLICA/ PATRIMONIO		
ACTIVOS INTANGIBLE	10,214,656	6,950,322	PATRIMONIO GENERADO	0	0
DEPRECIACIONES, DETERIORO Y AMORTIZACIÓN	(75,664,205)	(70,856,157)	RESULTADO DEL EJERCICIO	129,134,071	13,322,830
TOTAL ACTIVO NO CIRCULANTE	23,724,356	9,698,673	HACIENDA PÚBLICA/ PATRIMONIO CONTRIBUIDO	12,135,937	8,700,396
TOTAL ACTIVO	194,742,090	50,622,642	RESULTADOS DE EJERCICIOS ANTERIORES	34,172,620	12,877,320
			TOTAL PATRIMONIO GENERADO	175,442,628	34,900,546
			TOTAL PASIVO Y HACIENDA PÚBLICA/ PATRIMONIO	194,742,090	50,622,642

Bajo protesta de decir verdad declaramos que los Estados Financieros y sus Notas son razonablemente correctos y responsabilidad del emisor.

Dr. Mario Alberto Garza Castillo
Consejero Presidente

Mtro. Manuel Rubén Domínguez Mena
Encargado del Despacho
de la Dirección de Administración



Comisión Estatal Electoral (CEE)

Informe Tercer Trimestre del 2015



Cuenta Pública Tercer Trimestre 2015
ESTADO DE ACTIVIDADES
del 1 de Enero al 30 de Septiembre de 2015 y 2014
(Pesos)
COMISION ESTATAL ELECTORAL

CONCEPTO	Tercer trimestre 2015	Tercer trimestre 2014	CONCEPTO	Tercer trimestre 2015	Tercer trimestre 2014
INGRESOS Y OTROS BENEFICIOS			GASTOS Y OTRAS PÉRDIDAS		
INGRESOS DE LA GESTION			GASTOS DE FUNCIONAMIENTO	352,040,011	71,547,079
PARTICIPACIONES, APORTACIONES, TRANSFERENCIAS Y OTRAS AYUDAS, ASIGNACIONES, SUBSIDIOS Y OTRAS AYUDAS	704,485,004	121,662,621	SERVICIOS PERSONALES	146,076,896	49,688,492
TRANSFERENCIAS, ASIGNACIONES, SUBSIDIOS Y OTRAS AYUDAS	704,485,004	121,662,621	MATERIALES Y SUMINISTROS	83,902,489	1,000,902
OTROS INGRESOS Y BENEFICIOS	4,908,672	2,650,598	SERVICIOS GENERALES	122,060,626	20,857,685
INGRESOS FINANCIEROS	3,366,559	446,421	TRANSFERENCIAS, ASIGNACIONES Y SUBSIDIOS	221,706,197	34,817,894
OTROS INGRESOS	1,542,112	2,204,177	TRANSFERENCIAS AL RESTO DEL SECTOR PUBLICO	221,706,197	34,817,894
TOTAL DE INGRESOS Y OTROS BENEFICIOS	709,393,676	124,313,219	OTROS GASTOS Y PÉRDIDAS EXTRAORDINARIAS	6,513,397	4,625,415
			ESTIMACIONES, DEPRECIACIONES, DETERIORS	6,513,397	4,625,415
			TOTAL DE GASTOS	580,259,605	110,990,388
			RESULTADO DEL EJERCICIO (AHORRO/DESAHORRO)	129,134,071	13,322,830


Dr. Mario Alberto Garza Castillo
Consejero Presidente

Mtro. Manuel Rubén Domínguez Mena
Encargado del Despacho
de la Dirección de Administración



Comisión Estatal Electoral (CEE)

Informe Tercer Trimestre del 2015



Cuenta Pública Tercer Trimestre 2015
Estado de Variación en la Hacienda Pública
Del 1 de Enero al 30 de Septiembre de 2015
(Pesos)
COMISION ESTATAL ELECTORAL

Concepto	Hacienda Pública / Patrimonio Contribuido	Hacienda Pública/ Patrimonio Generado de Ejercicios Anteriores	Hacienda Pública/ Patrimonio Generado del Ejercicio	Ajustes por Cambios de Valor	Total
Rectificaciones de Resultados de Ejercicios Anteriores	-	-	-	-	-
Patrimonio Neto Inicial Ajustado del Ejercicio	-	-	-	-	-
Aportaciones	-	-	-	-	-
Donaciones de Capital	-	-	-	-	-
Actualización de la Hacienda Pública/ Patrimonio	-	-	-	-	-
Variaciones de la Hacienda Pública/ Patrimonio Neto del Ejercicio	-	-	-	-	-
Resultados del Ejercicio (Ahorro/Desahorro)	-	-	-	-	-
Resultados de Ejercicios Anteriores	-	-	-	-	-
Revalúos	-	-	-	-	-
Reservas	-	-	-	-	-
Hacienda Pública/ Patrimonio Neto Final del Ejercicio 2013	-	-	-	-	-
Cambios en La Hacienda Pública/ Patrimonio Neto del Ejercicio 2014	-	-	-	-	-
Aportaciones	-	-	-	-	-
Donaciones de Capital	4	-	-	-	4
Actualización de la Hacienda Pública/ Patrimonio	12,135,933	-	-	-	12,135,933
Variaciones de la Hacienda Pública/ Patrimonio Neto del Ejercicio 2015	12,135,937	-	-	-	12,135,937
Resultados del Ejercicio (Ahorro/Desahorro)	-	-	129,134,071	-	129,134,071
Resultados de Ejercicios Anteriores	-	-	34,172,620	-	34,172,620
Revalúos	-	-	-	-	-
Reservas	-	-	-	-	-
Saldos Neto en la Hacienda Pública/ Patrimonio 2015	12,135,937	-	163,306,691	-	163,306,691
			163,306,691		175,442,628

Bajo protesta de decir verdad declaramos que los Estados Financieros y sus Notas son razonablemente correctos y responsabilidad del emisor.

Dr. Mario Alberto Garza Castillo
Consejero Presidente

Mtro. Manuel Rubén Domínguez Mena
Encargado del Despacho
de la Dirección de Administración



Comisión Estatal Electoral (CEE)

Informe Tercer Trimestre del 2015



Cuenta Pública Tercer Trimestre 2015
Estado de Flujos de Efectivo
Del 1 de Enero al 30 de Septiembre de 2015 y 2014
(Pesos)
COMISION ESTATAL ELECTORAL

Concepto	Tercer trimestre 2015	Tercer trimestre 2014	Concepto	Tercer trimestre 2015	Tercer trimestre 2014
Flujo de Efectivo de las Actividades de la Operación			Flujo de Efectivo de las Actividades de Inversión		
Origen			Origen		
Impuestos	709,393,976	124,313,219	Bienes Inmuebles, Infraestructura y Construcciones en Proceso	-	-
Cuotas y Aportaciones de Seguridad Social	-	-	Bienes Muebles	-	-
Contribuciones de Mejoras	-	-	Otros Orígenes de Inversión	-	-
Derechos	-	-			
Productos de Tipo Corriente	-	-	Aplicación		
Aprovechamientos de Tipo Corriente	-	-	Bienes Inmuebles, Infraestructura y Construcción en Proceso	21,580,652	1,370,208
Ingresos por Ventas de Bienes y Servicios	-	-	Bienes Muebles	0	0
Ingresos no comprendidos en las Fracciones de la Ley de Ingresos Causados	-	-	Otras Aplicaciones de Inversión	20,843,450	5,676
en Ejercicios Fiscales Anteriores Pendientes de Liquidación o Pago	-	-	Flujo Neto de Efectivo por Actividades de Inversión	737,202	1,364,532
Participaciones y Aportaciones	-	-			
Transferencias, Asignaciones y Subsidios y Otras Ayudas	704,485,004	121,662,621	Flujo de Efectivo por las Actividades de Financiamiento		
Ingresos Financieros	3,366,559	446,421	Origen		
Otros Ingresos y beneficios varios	1,542,112	2,204,177	Endeudamiento Neto	(3,865,969)	1,219,397
				0	0
Aplicaciones			Externo	0	0
Servicios Personales	573,746,208	106,364,973	Otros Orígenes de Financiamiento	(3,865,969)	1,219,397
Materiales y Suministros	146,076,896	49,688,492			
Servicios Generales	83,902,489	1,000,902	Aplicación		
Transferencias Internas y Asignaciones al Sector Público	122,060,626	20,857,685	Servicio de la Deuda	10,951,214	1,957,033
Transferencias al resto del Sector Público	-	-	Interno	0	0
Subsidios y Subvenciones	221,706,197	34,817,894	Externo	0	0
Ayudas Sociales	-	-	Otras Aplicaciones de Financiamiento	10,951,214	1,957,033
Pensiones y Jubilaciones	-	-			
Transferencias a Fideicomisos, Mandatos y Contratos Análogos	-	-	Flujos Netos de Efectivo por Actividades de Financiamiento		
Transferencias a la Seguridad Social	-	-	Incremento/Disminución Neta en el Efectivo y Equivalente al Efectivo	99,249,633	17,240,432
Transferencias a la Seguridad Social	-	-	Efectivo y Equivalentes al Efectivo al Inicio del Ejercicio (1)	57,462,472	21,802,435
Donativos	-	-	Disminución al Inventario de Activos de la CEE	4,954,793	0
Transferencias al Exterior	-	-	Rectificación de Ejercicios Anteriores	2,136,568	0
Participaciones	-	-	Exceso o Insuficiencia en la Actualización	898,625	0
Aportaciones	-	-	Efectivo y Equivalentes al Efectivo al Final del Ejercicio (1)	164,701,952	35,042,869
Convenios	-	-			
Otras Aplicaciones de Operación	-	-			
Flujo Neto de Efectivo por Actividades de Operación	135,647,468	17,948,245			

Dr. Mario Alberto Garza Castillo
Consejero Presidente

Mtro. Manuel Rubén Domínguez Mena
Encargado del Despacho
de la Dirección de Administración



Comisión Estatal Electoral (CEE)


Informe Tercer Trimestre del 2015




Cuenta Pública Tercer Trimestre 2015
ESTADO DE CAMBIOS EN LA SITUACION FINANCIERA
 Al 30 de Septiembre de 2015 y 2014
 (Pesos)
COMISION ESTATAL ELECTORAL

CONCEPTO	ORIGEN	APLICACION	CONCEPTO	ORIGEN	APLICACION
ACTIVO			PASIVO		
	(4,808,048)	148,927,496		3,577,366	0
ACTIVO CIRCULANTE	0	130,093,764	PASIVO CIRCULANTE	3,577,366	0
EFFECTIVO Y EQUIVALENTES	0	125,659,123	CUENTAS POR PAGAR A CORTO PLAZO	3,121,183	0
DERECHOS A RECIBIR EFECTIVOS Y EQUIVALENTES	0	3,367,636	FONDOS Y BIENES DE TERCEROS EN GARANTÍA	0	0
DERECHOS A RECIBIR BIENES O SERVICIOS	0	601,945	OTROS PASIVOS A CORTO PLAZO	0	0
OTROS ACTIVOS CIRCULANTES	0	465,061	FONDOS Y BIENES DE TERCEROS EN GARANTÍA	456,183	0
			OTROS PASIVOS A CORTO PLAZO	0	0
ACTIVO NO CIRCULANTE	(4,808,048)	18,833,731	HACIENDA PÚBLICA/ PATRIMONIO	140,542,082	0
BIENES MUEBLES	0	15,569,397	HACIENDA PUBLICA/PATRIMONIO CONTRIBUIDO	3,435,541	0
ACTIVOS INTANGIBLE	0	3,264,334	ACTUALIZACION DE LA HACIENDA PUBLICA/PATRIMONIO	3,435,541	0
DEPRECIACIONES, DETERIORO Y AMORTIZACION	(4,808,048)	0	HACIENDA PUBLICA/PATRIMONIO GENERADO	137,106,541	0
			PATRIMONIO GENERADO	0	0
			RESULTADO DEL EJERCICIO	115,811,240	0
			RESULTADOS DE EJERCICIOS ANTERIORES	21,295,301	0

Bajo protesta de decir verdad declaramos que los Estados Financieros y sus Notas son razonablemente correctos y responsabilidad del emisor.


Dr. Mario Alberto Garza Castillo
 Consejero Presidente


Mtro. Mayrael Rubén Domínguez Mena
 Encargado del Despacho
 de la Dirección de Administración



Comisión Estatal Electoral (CEE)

Informe Tercer Trimestre del 2015



Cuenta Pública Tercer Trimestre 2015
ESTADO ANALITICO DEL ACTIVO
 Del 1 de Enero al 30 de Septiembre de 2015
 (Pesos)
COMISION ESTATAL ELECTORAL

Concepto	1	2	3	4=(1+2-3)	(4-1)
	Saldo Inicial	Cargos del Periodo	Abonos del Periodo	Saldo Final	Variación del Periodo
ACTIVO	73,524,139	2,177,210,913	2,041,726,491	194,742,090	121,217,951
ACTIVO CIRCULANTE	59,912,245	2,121,560,907	1,996,188,947	171,017,734	111,105,489
EFFECTIVO Y EQUIVALENTES	57,462,472	1,880,543,901	1,757,203,932	164,701,992	107,239,520
DERECHOS A RECIBIR EFECTIVOS Y EQUIVALENTES	829,703	84,756,201	86,503,137	4,971,362	4,141,659
DERECHOS A RECIBIR BIENES O SERVICIOS	941,695	117,123,030	113,425,372	601,945	(339,750)
OTROS ACTIVOS CIRCULANTES	678,375	39,137,776	39,056,506	742,435	64,060
ACTIVO NO CIRCULANTE	13,611,894	55,650,006	45,537,544	23,724,356	10,112,462
BIENES MUEBLES	68,330,455	54,152,180	33,308,730	89,173,904	20,843,450
ACTIVOS INTANGIBLE	9,477,454	737,202	0	10,214,656	737,202
DEPRECIACIONES, DETERIORO Y AMORTIZACION	(64,196,015)	760,624	12,228,814	(75,664,205)	(11,468,190)

Bajo protesta de decir verdad declaramos que los Estados Financieros y sus Notas son razonablemente correctos y responsabilidad del emisor.

Dr. Mario Alberto Garza Castillo
 Consejero Presidente

Mtro. Manuel Rubén Domínguez Mena
 Encargado del Despacho
 de la Dirección de Administración



Comisión Estatal Electoral (CEE)

Informe Tercer Trimestre del 2015




Cuenta Pública Tercer Trimestre 2015
Estado Analítico de la Deuda y Otros Pasivos
Del 1° de enero al 30 de septiembre de 2015
(Pesos)

Comisión Estatal Electoral

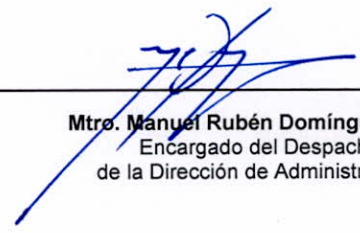
Denominación de las Deudas	Moneda de Contratación	Institución o País Acreedor	Saldo Inicial del Periodo	Saldo Final del Periodo
DEUDA PÚBLICA				
Corto Plazo				
Deuda Interna				
Instituciones de Crédito			-	-
Títulos y Valores:			-	-
Arrendamientos Financieros			-	-
Deuda Externa				
Organismos Financieros Internacionales			-	-
Deuda Bilateral:			-	-
Títulos y Valores:			-	-
Arrendamientos Financieros:			-	-
Subtotal a Corto Plazo			-	-
Largo Plazo:				
Deuda Interna				
Instituciones de Crédito			-	-
Títulos y Valores:			-	-
Arrendamientos Financieros			-	-
Deuda Externa				
Organismos Financieros Internacionales			-	-
Deuda Bilateral:			-	-
Títulos y Valores:			-	-
Arrendamientos Financieros:			-	-
Subtotal a Largo Plazo			-	-
Otros Pasivos:			-	-
Total Deuda y Otros Pasivos			-	-

Bajo protesta de decir verdad declaramos que los Estados Financieros y sus Notas son razonablemente correctos y responsabilidad del emisor.

No aplica en este Organismo.



Dr. Mario Alberto Garza Castillo
Consejero Presidente



Mtro. Manuel Rubén Domínguez Mena
Encargado del Despacho
de la Dirección de Administración

Informe Tercer Trimestre del 2015



Cuenta Pública Tercer Trimestre 2015
Informes sobre Pasivos Contingentes
(Pesos)
Comisión Estatal Electoral

Código	Descripción del Pasivo	Valor

No aplica en este Organismo.

Informe Tercer Trimestre del 2015



Cuenta Pública Tercer Trimestre 2015
 Endeudamiento Neto
 Del 1° de enero al 30 de septiembre de 2015
 Comisión Estatal Electoral

Identificación del Crédito o Instrumento	Colocación	Amortización	Endeudamiento neto
	A	B	C=A-B
Créditos Bancarios			
Total de Créditos Bancarios	0	0	0
Otros Instrumentos de Deuda			
Total de otros Instrumentos de Deuda	0	0	0
TOTAL	0	0	0

No aplica en este Organismo.

Informe Tercer Trimestre del 2015



Cuenta Pública Tercer Trimestre 2015
Indicadores de Postura Fiscal
del 1° de Enero al 30 de Septiembre de 2015
Comisión Estatal Electoral

Concepto	Estimado	Devengado	Pagado s
I. Ingresos Presupuestarios (I=1+2)			
1. Ingresos del Gobierno Entidad Federativa :	804,230,055	709,589,833	700,346,849
2. Ingresos Sector Paraestatal :			
II. Egresos Presupuestarios (II=3+4)			
3. Egresos del Gobierno de la Entidad Federativa :	804,230,055	583,457,711	582,556,119
4. Egresos del Sector Paraestatal :			
III. Balance presupuestario (Superavit o Déficit) (III=I-II)	-	126,132,122	117,790,730
Concepto	Estimado	Devengado	Pagado s
III. Balance presupuestario (Superavit o Déficit)			
IV. Intereses, Comisiones y Gastos de Deuda			
V. Balance Primario (Superavit o Déficit) (V=III-IV)	-	-	-
Concepto	Estimado	Devengado	Pagado s
A. Financiamiento			
B. Amortización de la Deuda			
C. Endeudamiento ó desendeudamiento (C=A-B)	-	-	-

Informe Tercer Trimestre del 2015



Cuenta Pública Tercer Trimestre 2015
Intereses de la Deuda
Del 1° de enero al 30 de septiembre de 2015
Comisión Estatal Electoral

Identificación del Crédito o Instrumento	Colocación	Amortización	Endeudamiento neto
	A	B	C=A-B
Créditos Bancarios			
Total de Créditos Bancarios	0	0	0
Otros Instrumentos de Deuda			
	0	0	0
Total de otros Instrumentos de Deuda	0	0	0
TOTAL	0	0	0

No aplica en este Organismo.

Informe Tercer Trimestre del 2015



Cuenta Pública Tercer Trimestre 2015
Estado Analítico de Ingresos
Del 1 de Enero al 30 de Septiembre de 2015
COMISION ESTATAL ELECTORAL

Rubro de Ingresos	Ingresos					
	Estimado 1	Ampliaciones y Reducciones 2	Modificado 3=(1+2)	Devengado 4	Recaudado 5	Diferencia 6=(5-3)
Impuestos	0	0	0	0	0	0
Cuotas y Aportaciones de Seguridad Social	0	0	0	0	0	0
Contribuciones de Mejoras	0	0	0	0	0	0
Derechos	0	0	0	0	0	0
Productos	0	0	0	0	0	0
Corriente	0	0	0	0	0	0
Capital	0	0	0	0	0	0
Aprovechamientos	0	0	0	0	0	0
Corriente	0	0	0	0	0	0
Capital	0	0	0	0	0	0
Ingresos por Ventas de Bienes y Servicios	0	0	0	1,681,529	1,681,529	1,681,529
Participaciones y Aportaciones	0	0	0	0	0	0
Transferencias, Asignaciones, Subsidios y Otras Ayudas	784,903,890	19,326,165	804,230,055	704,485,004	704,485,004	(99,745,051)
Ingresos Derivados de Financiamientos	0	0	0	3,401,672	3,294,806	3,294,806
Total	784,903,890	19,326,165	804,230,055	709,568,206	709,461,340	(94,768,716)

Estado Analítico de Ingresos por Fuente de Financiamiento	Ingresos					
	Estimado 1	Ampliaciones y Reducciones 2	Modificado 3=(1+2)	Devengado 4	Recaudado 5	Diferencia 6=(5-3)
Ingresos del Gobierno	0	0	0	0	0	0
Impuestos	0	0	0	0	0	0
Contribuciones de Mejoras	0	0	0	0	0	0
Derechos	0	0	0	0	0	0
Productos	0	0	0	0	0	0
Corriente	0	0	0	0	0	0
Capital	0	0	0	0	0	0
Aprovechamientos	0	0	0	0	0	0
Corriente	0	0	0	0	0	0
Capital	0	0	0	0	0	0
Participaciones y Aportaciones	0	0	0	0	0	0
Transferencias, Asignaciones, Subsidios y Otras Ayudas	0	0	0	0	0	0
Ingresos de Organismos y Empresas	0	0	0	0	0	0
Cuotas y Aportaciones de Seguridad Social	0	0	0	0	0	0
Ingresos por Ventas de Bienes y Servicios	0	0	0	1,681,529	1,681,529	1,681,529
Transferencias, Asignaciones, Subsidios y Otras Ayudas	784,903,890	19,326,165	804,230,055	704,485,004	704,485,004	(99,745,051)
Ingresos Derivados de Financiamientos	0	0	0	0	0	0
Ingresos Derivados de Financiamientos	0	0	0	3,401,672	3,294,806	3,294,806
Total	784,903,890	19,326,165	804,230,055	709,568,206	709,461,340	(94,768,716)

Informe Tercer Trimestre del 2015



Cuenta Pública Tercer Trimestre 2015
 Estado Analítico del Ejercicio del Presupuesto de Egresos
 Clasificación Económica (por Tipo de Gasto)
 Del 1 de Enero al 30 de Septiembre de 2015
 COMISION ESTATAL ELECTORAL

EGRESOS						
Concepto	Aprobado 1	Ampliaciones / Reducciones 2	Egresos Modificado 3=(1+2)	Devengado 4	Pagado 5	Subejercicio 6=(3-4)
Gasto Corriente	784,903,890	15,519,164	800,423,054	580,766,759	578,774,844	219,656,294
Gasto de Capital	0	3,636,408	3,636,408	3,633,125	3,633,087	3,283
Amortización de la Deuda y Disminución de Pasivos	0	0	0	0	0	0
Total del Gasto	784,903,890	19,155,572	804,059,462	584,399,884	582,407,932	219,659,578



Comisión Estatal Electoral (CEE)

Informe Tercer Trimestre del 2015



Cuenta Pública Tercer Trimestre 2015
Gasto por Categoría Programática
Del 1 de Enero al 30 de Septiembre de 2015
COMISION ESTATAL ELECTORAL

Concepto	Egresos					
	Aprobado	Ampliaciones/ (Reducciones)	Egresos Modificado	Devengado	Pagado	Subejercicio
	1	2	3 = (1+2)	4	5	6 = (3 - 4)
Programas						
Subsidios: Sector Social y Privado o Entidades Federativas y Municipios	-	-	-	-	-	-
Sujetos o Reglas de Operación	-	-	-	-	-	-
Otros Subsidios	-	-	-	-	-	-
Desempeño de las Funciones	784,903,890	19,155,572	804,059,462	584,399,884	582,407,932	219,659,578
Prestación de Servicios Públicos	-	-	-	-	-	-
Provisión de Bienes Públicos	-	-	-	-	-	-
Planeación, Seguimiento y Evaluación Políticas Públicas	-	-	-	-	-	-
Promoción y Fomento	-	-	-	-	-	-
Regulación y Supervisión	-	-	-	-	-	-
Funciones de las Fuerzas Armadas (Únicamente Gobierno Federal)	-	-	-	-	-	-
Específicos	784,903,890	19,155,572	804,059,462	584,399,884	582,407,932	219,659,578
Proyectos de Inversión	-	-	-	-	-	-
Administrativos y de Apoyo	-	-	-	-	-	-
Apoyo al Proceso Presupuestario y para Mejorar la Eficiencia Institucional	-	-	-	-	-	-
Apoyo a la Función Pública y al Mejoramiento de la Gestión	-	-	-	-	-	-
Operaciones Ajenas	-	-	-	-	-	-
Compromisos	-	-	-	-	-	-
Obligaciones de Cumplimiento de Resolución Jurisdiccional	-	-	-	-	-	-
Desastres Naturales	-	-	-	-	-	-
Obligaciones	-	-	-	-	-	-
Pensiones y Jubilaciones	-	-	-	-	-	-
Aportaciones a la Seguridad Social	-	-	-	-	-	-
Aportaciones a Fondos de Estabilización	-	-	-	-	-	-
Aportaciones a Fondos de Inversión y Reestructura de Pensiones	-	-	-	-	-	-
Programas de Gasto Federalizado (Gobierno Federal)	-	-	-	-	-	-
Gasto Federalizado	-	-	-	-	-	-
Participaciones a Entidades Federativas y Municipios	-	-	-	-	-	-
Costo Financiero, Deuda o Apoyo de Deudores y Ahorradores de la Banca	-	-	-	-	-	-
Adeudos de Ejercicios Fiscales Anteriores	-	-	-	-	-	-
Total del Gasto	784,903,890	19,155,572	804,059,462	584,399,884	582,407,932	219,659,578

Informe Tercer Trimestre del 2015



Cuenta Pública Tercer Trimestre 2015
Estado Analítico del Ejercicio del Presupuesto de Egresos
Clasificación Administrativa
Del 1 de Enero al 30 de Septiembre de 2015
COMISION ESTATAL ELECTORAL

EGRESOS						
Concepto	Aprobado 1	Ampliaciones / Reducciones 2	Egresos Modificado 3=(1+2)	Devengado 4	Pagado 5	Subejercicio 6=(3-4)
COMISION ESTATAL ELECTORAL	784,903,890	19,155,572	804,059,462	584,399,884	582,407,932	219,659,578
Total del Gasto	784,903,890	19,155,572	804,059,462	584,399,884	582,407,932	219,659,578



Informe Tercer Trimestre del 2015

Cuenta Pública Tercer Trimestre 2015
 Estado Analítico del Ejercicio del Presupuesto de Egresos
 Clasificación Funcional (Finalidad y Función)
 Del 1 de Enero al 30 de Septiembre de 2015
 COMISION ESTATAL ELECTORAL

Concepto	Egresos					
	Aprobado 1	Ampliaciones/ (Reducciones) 2	Egresos Modificado 3=(1+2)	Devengado 4	Pagado 5	Subejercicio 6=(3-4)
Gobierno						
Legislación						
Justicia						
Coordinación Política de Gobierno						
Relaciones Exteriores						
Asuntos Financieros y Hacendarios						
Seguridad Nacional						
Asuntos de Orden Público y Seguridad Interior						
Otros Servicios Generales						
Desarrollo Social						
Protección Ambiental						
Vivienda y Servicios de la Comunidad						
Salud						
Recreación, Cultura y otras Manifestaciones Sociales						
Educación Protección Social						
Otros Asuntos Sociales						
Desarrollo Económico						
Asuntos Económicos, Comerciales y Laborales en General						
Agropecuaria, Silvicultura, Pesca y Caza						
Combustibles y Energía						
Minería, Manufacturas y Construcción						
Transporte						
Comunicaciones						
Turismo						
Ciencia, Tecnología e Innovación						
Otras Industrias y otros Asuntos Económicos						
Otras no Clasificadas en Funciones Anteriores						
Transacciones de la Deuda Pública/Costo Financiero de la Deuda						
Transferencias y Aportaciones entre Diferentes Niveles y Ordenes de Gobierno	784,903,890	19,155,572	804,059,462	584,399,884	582,407,932	219,659,578
Saneamiento del Sistema Financiero						
Adeudos de Ejercicios Fiscales Anteriores						
Total del Gasto	784,903,890	19,155,572	804,059,462	584,399,884	582,407,932	219,659,578

Informe Tercer Trimestre del 2015



Cuenta Pública Tercer Trimestre 2015
Estado Analítico del Ejercicio del Presupuesto de Egresos
Clasificación por objeto del Gasto (Capítulo y Concepto)
(Pesos)

Del 1 de Enero al 30 de Septiembre de 2015

COMISION ESTATAL ELECTORAL

Concepto	Egresos					
	Aprobado 1	Ampliaciones/ (Reducciones) 2	Egresos Modificado 3=(1+2)	Devengado 4	Pagado 5	Subejercicio 6=(3-4)
Servicios Personales	204,146,023	(489,241)	203,656,782	148,447,005	148,426,092	55,209,777
Remuneraciones al Personal de Carácter Permanente	54,229,760	(11,008,403)	43,221,358	37,750,725	37,750,060	5,470,632
Remuneraciones al Personal de Carácter Transitorio	74,042,948	5,698,724	79,741,672	58,490,554	58,476,921	21,251,118
Remuneraciones Adicionales y Especiales	13,561,715	1,051,823	14,613,538	10,632,958	10,629,433	3,980,580
Seguridad Social	25,011,901	1,597,530	26,609,431	13,855,404	13,854,456	12,754,027
Otras Prestaciones Sociales y Económicas	37,299,699	2,171,085	39,470,784	27,717,364	27,715,223	11,753,420
Previsiones	-	-	-	-	-	-
Pago de Estímulos al Servidor Público	-	-	-	-	-	-
Materiales y Suministros	96,753,666	20,896,204	117,649,870	82,953,169	82,850,645	34,696,701
Materiales de Administración, Emisión de Documentos y Artículos Oficiales	92,558,549	20,237,704	112,796,253	81,247,168	81,146,169	31,549,085
Alimentos y Utensilios	-	-	-	-	-	-
Materias Primas y Materiales de Producción y Comercialización	-	-	-	-	-	-
Materiales y Artículos de Construcción y de Reparación	58,774	(55,208)	3,566	-	-	3,566
Productos Químicos, Farmacéuticos y de Laboratorio	-	5,500	5,500	4,645	4,645	855
Combustibles, Lubricantes y Aditivos	1,948,748	638,637	2,587,385	785,793	784,268	1,801,592
Vestuario, Blancos, Prendas de Producción y Artículos Deportivos	2,187,596	69,570	2,257,166	915,563	915,563	1,341,603
Materiales y Suministros para Seguridad	-	-	-	-	-	-
Herramientas, Refacciones y Accesorios Menores	-	-	-	-	-	-
Servicios Generales	474,328,425	(81,085,499)	393,242,926	273,345,253	271,572,560	119,897,673
Servicios Básicos	11,329,539	(1,237,922)	10,091,617	5,880,906	5,027,536	4,210,711
Servicios de Arrendamiento	24,517,781	3,841,458	28,359,240	20,568,838	20,556,336	7,790,402
Servicios Profesionales, Científicos, Técnicos y Otros Servicios	11,223,485	2,346,325	13,569,809	7,485,921	7,467,361	6,083,888
Servicios Financieros, Bancarios y Comerciales	593,235	51,000	644,235	620,917	538,006	23,319
Servicios de Instalación, Reparación, Mantenimiento y Conservación	6,070,560	4,765,728	10,836,288	8,658,355	8,612,048	2,177,934
Servicios de Comunicación Social y Publicidad	26,816,309	(2,179,854)	24,636,455	10,345,407	9,627,386	14,291,048
Servicio de Traslado y Viáticos	2,757,464	381,124	3,138,588	1,406,003	1,403,659	1,732,584
Servicios Oficiales	299,776	(14,484)	285,292	66,208	66,208	219,084
Otros Servicios Generales	390,720,277	(89,038,875)	301,681,401	218,312,698	218,274,019	83,366,703
Total del Gasto Hoja 1	775,228,114	(60,678,535)	714,549,579	504,745,428	502,849,298	209,804,151



Informe Tercer Trimestre del 2015

Cuenta Pública Tercer Trimestre 2015
Estado Analítico del Ejercicio del Presupuesto de Egresos
Clasificación por objeto del Gasto (Capítulo y Concepto)
(Pesos)

Del 1 de Enero al 30 de Septiembre de 2015

COMISION ESTATAL ELECTORAL

Concepto	Egresos					
	Aprobado 1	Ampliaciones/ (Reducciones) 2	Egresos Modificado 3=(1+2)	Devengado 4	Pagado 5	Subejercicio 6=(3-4)
Transferencias, Asignaciones, Subsidios y Otras Ayudas	-	72,287,025	72,287,025	72,269,700	72,269,700	17,325
Transferencias Internas y Asignaciones al Sector Público	-	-	-	-	-	-
Transferencias al Resto del Sector Público	-	72,287,025	72,287,025	72,269,700	72,269,700	17,325
Subsidios y Subvenciones	-	-	-	-	-	-
Ayudas Sociales	-	-	-	-	-	-
Pensiones y Jubilaciones	-	-	-	-	-	-
Transferencias a Fideicomisos, Mandatos y Análogos	-	-	-	-	-	-
Transferencias a la Seguridad Social	-	-	-	-	-	-
Donativos	-	-	-	-	-	-
Transferencias al Exterior	-	-	-	-	-	-
Bienes Muebles, Inmuebles e Intangibles	9,675,776	7,547,082	17,222,858	7,384,756	7,288,933	9,838,102
Mobiliario y Equipo de Administración	8,254,829	4,263,532	12,518,361	6,950,024	6,855,130	5,568,337
Mobiliario y Equipo Educativo y Recreativo	-	2,000	2,000	1,790	1,790	210
Equipo e Instrumental Médico y de Laboratorio	-	-	-	-	-	-
Vehículos y Equipo de Transporte	1,420,947	-	1,420,947	-	-	1,420,947
Equipo de Defensa y Seguridad	-	-	-	-	-	-
Maquinaria, Otros Equipos y Herramientas	-	386,400	386,400	249,792	249,792	136,608
Activos Biológicos	-	-	-	-	-	-
Bienes Inmuebles	-	-	-	-	-	-
Activos Intangibles	-	2,895,150	2,895,150	183,150	182,222	2,712,000
Inversión Pública	-	-	-	-	-	-
Obra Pública en Bienes de Dominio Público	-	-	-	-	-	-
Obra Pública en Bienes Propios	-	-	-	-	-	-
Proyectos Productivos y Acciones de Fomento	-	-	-	-	-	-
Total del Gasto Hoja 1+2	784,903,890	19,155,572	804,059,462	584,399,884	582,407,932	219,659,578

Informe Tercer Trimestre del 2015



Cuenta Pública Tercer Trimestre 2015
 Estado Analítico del Ejercicio del Presupuesto de Egresos
 Clasificación por objeto del Gasto (Capítulo y Concepto)
 (Pesos)

Del 1 de Enero al 30 de Septiembre de 2015

COMISION ESTATAL ELECTORAL

Concepto	Egresos					
	Aprobado 1	Ampliaciones/ (Reducciones) 2	Egresos Modificado 3=(1+2)	Devengado 4	Pagado 5	Subejercicio 6=(3-4)
Inversiones Financieras y Otras Provisiones	-	-	-	-	-	-
Inversiones para el Fomento de Actividades Productivas	-	-	-	-	-	-
Acciones y Participaciones de Capital	-	-	-	-	-	-
Compra de Títulos y Valores	-	-	-	-	-	-
Concesión de Préstamos	-	-	-	-	-	-
Inversiones en Fideicomiso y Mandatos	-	-	-	-	-	-
Otras Inversiones Financieras	-	-	-	-	-	-
Provisiones para Contingencias y otras Erogaciones Especiales	-	-	-	-	-	-
Participaciones y Aportaciones	-	-	-	-	-	-
Participaciones	-	-	-	-	-	-
Aportaciones	-	-	-	-	-	-
Convenios	-	-	-	-	-	-
Deuda Pública	-	-	-	-	-	-
Amortización de la Deuda Pública	-	-	-	-	-	-
Intereses de la Deuda Pública	-	-	-	-	-	-
Comisión de la Deuda Pública	-	-	-	-	-	-
Gastos de la Deuda Pública	-	-	-	-	-	-
Costo por Coberturas	-	-	-	-	-	-
Apoyos Financieros	-	-	-	-	-	-
Adeudos de Ejercicios Fiscales Anteriores (Adefas)	-	-	-	-	-	-
Total del Gasto Hoja 1+2+3	784,903,890	19,155,572	804,059,462	584,399,884	582,407,932	219,659,578

Informe Tercer Trimestre del 2015



Cuenta Pública Tercer Trimestre 2015
Relación de Cuentas Bancarias Productivas Específicas
Comisión Estatal Electoral

Fondo, Programa o Convenio	Datos de la Cuenta Bancaria	
	Institución Bancaria	Número de Cuenta
	BANCO MERCANTIL DEL NORTE, S.A.	122057526
	BBVA BANCOMER, S.A.	452666162

No aplica en este Organismo.

Informe Tercer Trimestre del 2015



Cuenta Pública Tercer Trimestre 2015
Relación de Bienes Muebles que Componen el Patrimonio
(Pesos)
Comisión Estatal Electoral

Código	Descripción del Bien Mueble	Valor en Libros
	Se adjunta CD con al información de la relación de los bienes muebles.	

Informe Tercer Trimestre del 2015



Cuenta Pública Tercer Trimestre 2015
Relación de Bienes Inmuebles que Componen el Patrimonio
(Pesos)
Comisión Estatal Electoral

Código	Descripción del Bien Inmueble	Valor en Libros

No aplica en este Organismo.



COMISIÓN ESTATAL ELECTORAL
NOTAS RELEVANTES A LOS ESTADOS FINANCIEROS
AL 30 DE SEPTIEMBRE 2015

(Pesos)

En cumplimiento a lo dispuesto en los artículos 46 y 49 de la Ley General de Contabilidad Gubernamental, la Comisión Estatal Electoral de Nuevo León presenta las notas a los estados financieros cuyos rubros así lo requieren, atendiendo en todo momento a los postulados de revelación suficiente e importancia relativa, a fin de que la información sea de mayor utilidad para los usuarios.

A continuación se presentan los tres tipos de notas que acompañan a los estados financieros:

- a) Notas de desglose;
- b) Notas de memoria (cuentas de orden), y
- c) Notas de gestión administrativa.

a) NOTAS DE DESGLOSE

I) NOTAS AL ESTADO DE SITUACIÓN FINANCIERA

Activo

1. Efectivo y Equivalentes

	2015	2014
Efectivo en caja y bancos	\$ 506,714	\$ 705,056
Inversiones	162,964,612	38,337,813
Depósitos de fondo de terceros en garantía	1,230,666	0
	\$ 164,701,992	\$ 39,042,869

2. Derechos a recibir Efectivo y Equivalentes

	2015	2014
Ministración/Transferencia de la CEE/TGE	\$ 0	\$ 0
Viáticos	55,069	1,475

Informe Tercer Trimestre del 2015



Seguro de autos	1,384	0
Deudores/Presupuesto CME's	1,697,208	0
Otros deudores	<u>3,217,701</u>	<u>1,602,251</u>
	<u>\$ 4,971,362</u>	<u>\$ 1,603,726</u>

3. Derechos a recibir Bienes o Servicios

	<u>2015</u>	<u>2014</u>
Anticipo a proveedores	\$ <u>601,945</u>	\$ <u>0</u>
	<u>\$ 601,945</u>	<u>\$ 0</u>

Otros activos circulantes

Depósitos en garantía	\$ <u>742,435</u>	\$ <u>277,375</u>
	<u>\$ 742,435</u>	<u>\$ 277,375</u>

4. Bienes Muebles

	<u>2015</u>	<u>2014</u>
Mobiliario y equipo de administración	\$ 58,761,615	\$ 64,599,796
Mobiliario y equipo educacional	8,523,151	0
Equipo de transporte	8,928,403	9,004,711
Maquinaria, otros equipos y herramientas	<u>12,960,735</u>	<u>0</u>
	89,173,904	73,604,507
Depreciación acumulada	<u>(68,186,372)</u>	<u>(65,347,312)</u>
	<u>\$ 20,987,533</u>	<u>\$ 8,257,195</u>



5. Activos Intangibles

	<u>2015</u>	<u>2014</u>
Licencias de software	\$ 10,214,656	\$ 6,950,323
Amortización acumulada	<u>(7,477,833)</u>	<u>(5,508,845)</u>
	<u>\$ 2,736,823</u>	<u>1,441,478</u>

Pasivo

6. Cuentas por Pagar a Corto Plazo

	<u>2015</u>	<u>2014</u>
Proveedores	\$ 3,638,867	\$ 4,917,021
Retenciones y contribuciones por pagar	8,147,277	3,539,012
Otras cuentas por pagar	24,512	233,439
Otras provisiones	<u>7,488,806</u>	<u>7,032,624</u>
	<u>\$ 19,299,462</u>	<u>\$ 15,722,096</u>

II) NOTAS AL ESTADO DE ACTIVIDADES

Ingresos de Gestión

7. Aportaciones Recursos Estatales

	<u>2015</u>	<u>2014</u>
Transferencias de la Tesorería del Estado	\$ <u>704,485,004</u>	\$ <u>121,662,621</u>
	<u>\$ 704,485,004</u>	<u>\$ 121,662,621</u>

Informe Tercer Trimestre del 2015



Presupuesto anual autorizado por el H. Congreso del Estado para el Ejercicio Fiscal 2015, fue de \$ 784,903,890 publicado en el Periódico Oficial del Estado N° 161 de fecha lunes 29 de diciembre de 2014, Ley de Egresos del Estado de Nuevo León 2015.

De igual manera a través de oficio número PCEE/239/2014 se solicitó la ampliación presupuestal con un importe de \$ 19,326,165.47, dichos recursos se recibieron en el mes de Enero del 2015.

El total de aportaciones estatales recibidas al 30 de septiembre del presente por la Secretaría de Finanzas y Tesorería General del Estado son \$ 704,485,004, las cuales corresponden al gasto corriente por \$ 488,894,281 y al financiamiento a partidos políticos por \$ 215,590,723.

8. Otros Ingresos

	<u>2015</u>	<u>2014</u>
Intereses sobre inversión a corto plazo	\$ 3,366,559	\$ 446,421
Otros ingresos	<u>1,542,112</u>	<u>2,204,177</u>
	<u>\$ 4,908,672</u>	<u>\$ 2,650,598</u>

Gastos y Otras Pérdidas:

Gastos de Funcionamiento	<u>2015</u>	<u>2014</u>
Servicios personales:		
Sueldo base a personal permanente	37,208,369	28,903,461
Sueldo base a personal eventual	58,515,192	4,785,535
Remuneraciones adicionales y especiales	7,666,396	5,425,580
Seguridad social	13,880,227	7,361,062
Otras prestaciones sociales y económicas	<u>28,806,712</u>	<u>3,212,854</u>
	<u>\$ 146,076,896</u>	<u>\$ 49,688,492</u>
Materiales y suministros:		
Materiales de administración	81,146,351	625,291
Emisión de combustibles y lubricantes	1,840,574	370,706
Vestuario y blancos	<u>915,564</u>	<u>4,905</u>
	<u>\$ 83,902,489</u>	<u>\$ 1,000,902</u>



Servicios generales:

Servicios básicos	5,951,424	1,590,177
Servicios de arrendamiento	20,564,552	991,760
Servicios profesionales	7,579,375	3,430,660
Servicios financieros, bancarios y comercio	1,059,086	673,007
Servicios de instalación, reparación y mantenimiento	8,169,775	1,375,037
Servicios de comunicación social y publicaciones	10,364,786	905,358
Servicios de traslado y viáticos	1,426,576	475,600
Otros servicios generales	66,945,052	2,490,176
	<u>\$ 122,060,626</u>	<u>\$ 20,857,685</u>

Transferencias y asignaciones:

Prerogativas a partidos políticos e independientes	<u>221,706,197</u>	<u>34,817,894</u>
	<u>\$ 221,706,197</u>	<u>\$ 34,817,894</u>
	<u>\$ 573,746,208</u>	<u>\$ 106,364,973</u>

En el rubro de transferencias y asignaciones los pagos corresponden al financiamiento de 12 partidos políticos y 14 independientes, los cuales se realizaron de la siguiente manera: por concepto de prerogativas e indexación a partidos políticos \$ 128,734,980, por concepto de gastos de campaña \$ 86,506,241 (a partidos políticos \$ 85,677,670 y a independientes \$ 828,571) y por concepto de gastos de alimentación \$ 6,464,976 (a partidos políticos \$ 5,285,500 y a independientes \$ 1,179,476).

El ejercicio del 2015 es año electoral por lo que los ingresos y los gastos son sustancialmente mayores a los correspondientes al año 2014, por ejemplo, la contratación de personal eventual, contratación de 51 locales para las Comisiones Municipales Electorales, pago de documentación y material electoral, capacitación a funcionarios de casilla, gastos de campaña y alimentación a partidos políticos e independientes, etc., por mencionar algunos.

Los conceptos de gasto reconocidos por la Comisión Estatal Electoral, se apegan en todo momento al Clasificador por Tipo de Gasto y al Clasificador por Objeto de Gasto, así como a sus descripciones generales. Estos clasificadores son resultados de los Acuerdos emitidos por el Consejo Nacional de Armonización Contable (CONAC) y publicados en su Sitio Web Oficial.



III) NOTAS AL ESTADO DE VARIACIÓN EN LA HACIENDA PÚBLICA

9. Modificaciones al Patrimonio Generado

El patrimonio de la Comisión Estatal Electoral está constituido por todos los bienes, recursos, derechos y obligaciones, los recursos provienen del Gobierno del Estado de acuerdo con el ejercicio presupuestal correspondiente al año 2015 y publicado en el periódico oficial del Estado.

También se incluyen en este apartado los recursos provenientes de resultados de ejercicios anteriores y el resultado de lo operado al 31 de Diciembre de 2014.

IV) NOTAS AL ESTADO DE FLUJOS DE EFECTIVO

Efectivo y equivalentes

10. Análisis de los saldos inicial y final

	2015	
	Saldo inicial	Saldo final
Efectivo en caja , bancos e inversiones	\$ 57,462,472	\$ 164,701,992
	<u>\$ 57,462,472</u>	<u>\$ 164,701,992</u>

11. Detalle de la Actividades de Inversión

	2015	Estatales	%
Bienes Muebles	\$ 21,580,652	\$ 21,580,652	100.00
	<u>\$ 21,580,652</u>	<u>\$ 21,580,652</u>	

Los recursos financieros provienen de las aportaciones estatales aplicables para el gasto corriente por la operación del organismo.



V) CONCILIACIÓN ENTRE LOS INGRESOS PRESUPUESTARIOS Y CONTABLES, ASÍ COMO ENTRE LOS EGRESOS PRESUPUESTARIOS Y LOS GASTOS CONTABLES

12. Conciliación entre los Egresos Presupuestarios y los Gastos Contables

La conciliación se presenta atendiendo a lo dispuesto por el Acuerdo por el que se emite el formato de conciliación entre los ingresos presupuestarios y contables, así como entre los egresos presupuestarios y los gastos contables.

1	Total de Egresos Presupuestarios		\$ 584,400
2	Menos Egresos Presupuestarios no Contables		7,385
	Mobiliario y Equipo de Administración	6,950	
	Mobiliario y Equipo Educacional y Recreativo	2	
	Maquinaria, Otros Equipos y Herramientas	250	
	Activos Intangibles	183	
3	Más Gastos Contables no Presupuestarios		6,513
	Depreciación de Bienes Muebles	4,861	
	Amortización de Activos Intangibles	1,652	
4	Total de Gasto Contable (4 = 1 - 2 + 3)		583,528

b) NOTAS DE MEMORIA (CUENTAS DE ORDEN)

Las cuentas de orden se utilizan para registrar movimientos de valores que no afecten o modifiquen el balance del ente contable, sin embargo, su incorporación en libros es necesaria con fines de recordatorio contable, de control y en general sobre los aspectos administrativos, o bien, para consignar sus derechos o responsabilidades contingentes que puedan, o no, presentarse en el futuro.

Las cuentas que se manejan para efectos de estas Notas son las siguientes:



13. Cuentas de Orden Contables y Presupuestarias:

CUENTAS DE ORDEN PRESUPUESTARIAS
Ley de Ingresos
Ley de Ingresos Estimada
Ley de Ingresos por Ejecutar
Modificaciones a la Ley de Ingresos Estimada
Ley de Ingresos Devengada
Ley de Ingresos Recaudada
Presupuesto de Egresos
Presupuesto de Egresos Aprobado
Presupuesto de Egresos por Ejercer
Modificaciones al Ppto. de Egresos Aprobado
Presupuesto de Egresos Comprometido
Presupuesto de Egresos Devengado
Presupuesto de Egresos Ejercido
Presupuesto de Egresos Pagado

Por la naturaleza del Ente, a la fecha no ha sido necesaria la creación de cuentas de Orden Contables.

La operación y resultados de las Cuentas de Orden Presupuestales, se presenta a detalle en la elaboración de los Estados Financieros Presupuestales, por lo que en esta nota solo se incluyen los Nombres y Clasificaciones de las Cuentas creadas.

c) NOTAS DE GESTIÓN ADMINISTRATIVA

14. Introducción

Los Estados Financieros de la Comisión Estatal Electoral, proveen de información financiera a los principales usuarios de la misma, al Gobierno del Estado, al Congreso y a los ciudadanos.

El objetivo del presente documento es la revelación del contexto y de los aspectos económicos-financieros más relevantes que influyeron en las decisiones del período, y que son considerados en la elaboración de los estados financieros para la mayor comprensión de los mismos y sus particularidades.

De esta manera, se informa y explica la respuesta del Ente a las condiciones relacionadas con la información financiera de cada período de gestión; además, de exponer aquellas políticas que podrían afectar la toma de decisiones en períodos posteriores.



15. Panorama Económico y Financiero

La Comisión Estatal Electoral, opera con recursos provenientes del Gobierno Estatal, por lo que sus ingresos dependen de la Autorización de Entes externos, es decir, la Comisión Estatal Electoral, no genera ingresos propios para sufragar sus programas de trabajo, por lo que está condicionada en su totalidad a las condiciones económicas y financieras que impongan o afecten al Presupuesto de Egresos Estatal, aprobado por el H. Congreso del Estado.

16. Autorización e Historia

La Comisión Estatal Electoral se constituyó el 13 de diciembre de 1996, publicado en el periódico Oficial del Estado, como un organismo autónomo, independiente y ciudadano del Gobierno del Estado de Nuevo León.

17. Organización y Objeto Social

El objeto principal es la preparación, organización, dirección y vigilancia de los procesos electorales en el estado de Nuevo León.

18. Bases de Preparación de los Estados Financieros

El 31 de diciembre de 2008 fue publicada en el Diario Oficial de la Federación la Ley General de Contabilidad Gubernamental (Ley de Contabilidad), que tiene como objeto establecer los criterios generales que regirán la Contabilidad Gubernamental y la emisión de información financiera de los entes públicos, con el fin de lograr su adecuada armonización, para facilitar a los entes públicos el registro y la fiscalización de los activos, pasivos, ingresos y gastos y, en general, contribuir a medir la eficacia, economía y eficiencia del gasto e ingreso públicos.

La Ley de Contabilidad es de observancia obligatoria para los poderes Ejecutivo, Legislativo y Judicial de la Federación, entidades federativas; los ayuntamientos de los municipios; los órganos político administrativos de las demarcaciones territoriales del Distrito Federal; las entidades de la administración pública paraestatal, ya sean federales, estatales o municipales y los órganos autónomos federales y estatales.

Los entes públicos deberán generar y presentar periódicamente, conforme con lo establecido en la Ley General de Contabilidad Gubernamental y las resoluciones del CONAC, los siguientes estados e información contable:

ANEXOS:

- Estado de Situación Financiera.
- Estado de Actividades.
- Estado de Variaciones en la Hacienda Pública/Patrimonio.
- Estado de Flujos de Efectivo.



- Estado de Cambios en la Situación Financiera
- Estado Analítico de Activo.
- Estado Analítico de la Deuda y Otros Pasivos.
- Informe sobre Pasivos Contingentes.
- Endeudamiento Neto.
- Indicadores de Postura Fiscal.
- Intereses de la Deuda.
- Estado Analítico de Ingresos.
- Estado Analítico del Ejercicio del Presupuesto de Egresos/Clasificación Económica.
- Gasto por Categoría Programática.
- Estado Analítico del Ejercicio del Presupuesto de Egresos/Clasificación Administrativa.
- Estado Analítico del Ejercicio del Presupuesto de Egresos/Clasificación Funcional.
- Estado Analítico del Ejercicio del Presupuesto de Egresos/Clasificación por Objeto del Gasto.
- Relación de Cuentas Bancarias Productivas Específicas.
- Relación de Bienes Muebles que componen al Patrimonio.
- Relación de Bienes Inmuebles que componen al Patrimonio.
- Notas a los Estados Financieros.

19. Políticas de Contabilidad Significativas

A partir del 2014, la Comisión Estatal Electoral de Nuevo León prepara sus estados financieros conforme con la Ley General de Contabilidad Gubernamental y la normatividad emitida por el Consejo Nacional de Armonización Contable "CONAC".

De conformidad con los artículos 46 y 49 de la Ley General de Contabilidad Gubernamental se acompañan las notas a los estados contables teniendo presente los Postulados de Revelación Suficiente e Importancia Relativa, con la finalidad que la información sea de mayor utilidad para los usuarios.

Las principales políticas contables seguidas por la Comisión Estatal Electoral de Nuevo León son las siguientes:

- a) **Efectivo y equivalentes de efectivo.** Consisten principalmente en depósitos bancarios en cuentas de cheques e inversiones en valores a corto plazo, de gran liquidez, fácilmente convertibles en efectivo y sujetos a riesgos poco significativos de cambios en valor. El efectivo se presenta a valor nominal.
- b) **Mobiliario y equipo.** Se registran al costo de adquisición y la depreciación se calculará considerando el costo de adquisición del activo depreciable o amortizable, menos su valor de desecho, entre los años correspondientes a su vida útil o su vida económica, registrándose en los gastos del período, con el objetivo de conocer el gasto patrimonial por el servicio que está dando el activo, lo cual redundará en una estimación adecuada de la utilidad en un ente público lucrativo o del costo de operación en un ente público con fines exclusivamente gubernamentales o sin fines de lucro, y en una cuenta complementaria de activo como depreciación o amortización acumulada, a efecto de poder determinar el valor neto o el monto por depreciar o amortizar restante.



Cálculo de la depreciación o amortización:

Costo de adquisición del activo depreciable o amortizable (Menos) Valor de deshecho
Vida Útil

- 1) Costo de adquisición: Es el monto pagado de efectivo o equivalentes por un activo o servicio al momento de su adquisición.
 - 2) Valor de deshecho: Es la mejor estimación del valor que tendrá el activo en la fecha en la que dejará de ser útil para el ente público. Esta fecha es la del fin de su vida útil, o la del fin de su vida económica y si no se puede determinar es igual a cero.
 - 3) Vida útil de un activo: Es el período durante el que se espera utilizar el activo por parte del ente público.
-
- c) **Impuestos a la utilidad.** Como se menciona en la Nota 15, la Comisión Estatal Electoral de Nuevo León no es sujeto al pago del Impuesto Sobre la Renta (ISR), por lo tanto no se determina impuesto causado y/o diferido por ISR, como es requerido por la NIF D-4 "Impuestos a utilidad".
 - d) **Obligaciones laborales al retiro.** Las primas de antigüedad que cubren al personal se determinan con base en lo establecido en la Ley Federal del Trabajo (LFT). Así mismo, la LFT establece la obligación de ciertos pagos al personal que deje de prestar sus servicios en ciertas circunstancias.

Los costos de pensiones, primas de antigüedad y beneficios por terminación se reconocen de manera mensual con base en cálculos efectuados por actuarios independientes, mediante el método de crédito unitario proyectado, utilizando hipótesis financieras netas de inflación.

- e) **Reconocimiento de ingresos.** Los ingresos por aportaciones estatales se reconocen cuando se devengan.
- f) **Reconocimiento de gastos.** Los gastos se reconocen cuando se devengan.
- g) **Patrimonio.** Las aportaciones recibidas en el período por parte del Gobierno del Estado de Nuevo León se presentan clasificadas en el patrimonio no restringido.
- h) **Reconocimiento de los efectos de la inflación en la información financiera.** Conforme al boletín B-10 de la Consejo Mexicano para la Investigación y Desarrollo de Normas de Información Financiera, A.C. (CINIF), la Comisión Estatal Electoral de Nuevo León actualizará sus estados financieros en términos de poder adquisitivo de la moneda del último ejercicio, utilizando el Índice Nacional de Precios al Consumidor (INPC).



Durante el ejercicio del 2015 y 2014 se operó con un entorno económico no inflacionario, por lo tanto no se actualizaron los estados financieros al 30 de Septiembre de 2015.

20. Impuesto sobre la Renta

La Comisión Estatal Electoral de Nuevo León no es sujeta del Impuesto Sobre la Renta (ISR), por ser organismo público y autónomo del Gobierno del Estado de Nuevo León.

La Ley del Impuesto Sobre la Renta establece que estos organismos sólo tendrán la obligación de retener y enterar el impuesto cuando hagan pagos a terceros, así como de exigir documentación que reúna requisitos fiscales, en los términos de esa Ley.

21. Reporte Analítico del Activo

Cuenta	Existencia Física	Cantidad	%	Importe	%
1241101	Muebles de oficina y estantería	4,267	45.0%	12,542,756	13.0%
1241201	Muebles, excepto de oficina y estantería	252	2.0%	758,570	1.0%
1241501	Equipo de cómputo y de tecnologías de la información	3,468	37.0%	45,460,288	50.0%
1242101	Equipos y aparatos audiovisuales	351	4.0%	1,990,822	2.0%
1242301	Cámaras fotográficas y de video	191	2.0%	6,532,328	7.0%
1244101	Vehículos y equipo terrestre	60	1.0%	8,588,855	10.0%
1246401	Sistemas de aire acondicionado, calefacción y de refrigeración industrial y comercial	338	4.0%	8,928,403	11.0%
1246501	Equipo de comunicación y telecomunicación	357	3.0%	1,672,619	2.0%
1246601	Equipos de generación eléctrica, aparatos y accesorios eléctricos	11	1.0%	1,138,114	2.0%
1246902	Otros equipos	31	1.0%	1,151,739	2.0%
	Inventario Total	9,326	100.0%	89,173,904	100.0%

De conformidad con las Principales Reglas de Registro y Valoración del Patrimonio (Elementos Generales) publicadas en el Diario Oficial de la Federación (DOF) el 27 de diciembre de 2010 y con las Reglas Específicas del Registro y Valoración del Patrimonio publicadas en el DOF el 13 de diciembre de 2011, la estimación de la vida útil de un bien será una cuestión de criterio basada en la experiencia que el ente público tenga con activos similares o de la aplicación.

En base a lo anterior, los parámetros de vida útil o porcentajes de depreciación, deterioro o amortización utilizados en los diferentes tipos de activos son los siguientes:



Concepto	Años de vida útil	% de depreciación anual
Muebles de oficina y estantería	10	10
Muebles, excepto de oficina y estantería	10	10
Equipo de cómputo y de tecnologías de la información	3	33.3
Equipos y aparatos audiovisuales	3	33.3
Cámaras fotográficas y de video	3	33.3
Vehículos y equipo terrestre	5	20
Sistemas de aire acondicionado, calefacción y de refrigeración industrial y comercial	10	10
Equipo de comunicación y telecomunicación	10	10
Equipos de generación eléctrica, aparatos y accesorios eléctricos	10	10
Otros equipos	10	10

22. Responsabilidad Sobre la Presentación Razonable de la Información Contable

La Información Contable está firmada en cada página de la misma e incluye al final la siguiente leyenda: "Bajo protesta de decir verdad declaramos que los Estados Financieros y sus notas, son razonablemente correctos y son responsabilidad del emisor". Lo anterior, no será aplicable para la información contable consolidada.

Dr. Mario Alberto Garza Castillo
Consejero Presidente

Mtro. Manuel Rubén Domínguez Mena
Encargado del Despacho
de la Dirección de Administración