



**COMISIÓN
ESTATAL
ELECTORAL
NUEVO LEÓN**



COMISION ESTATAL ELECTORAL

LA NUEVA INDEPENDENCIA

www.nl.gob.mx



4.1



COMISIÓN ESTATAL ELECTORAL

ANTECEDENTES

La Comisión Estatal Electoral del Estado, nace a partir de la aprobación de la Ley Electoral del Estado, publicada en el Periódico Oficial del Estado Número 145 de fecha viernes 13 de Diciembre de 1996, mediante Decreto Número 324 expedido por el H. Congreso del Estado, como un organismo público de carácter permanente, independiente en sus decisiones y autónomo en su funcionamiento, con personalidad jurídica y patrimonio propio.

MISIÓN

La Comisión Estatal Electoral, en los términos del artículo 87 de la Ley Electoral para el Estado de Nuevo León, es responsable de la preparación, dirección, organización y vigilancia de los procesos electorales ordinarios y extraordinarios para la elección de Gobernador, Diputados y Ayuntamientos que se realicen en la entidad y tiene las facultades establecidas en esta Ley y que en los términos del artículo 85 de la Ley Electoral para el estado de Nuevo León tiene como fines contribuir al desarrollo de la vida democrática y el fortalecimiento del sistema de partidos políticos, garantizando el cumplimiento de los principios rectores del proceso electoral contenidos en la Constitución Política del Estado, garantizar a los ciudadanos el ejercicio de los Derechos Políticos-Electorales y vigilar el cumplimiento de las obligaciones que les impone la Ley Electoral y garantizar la celebración periódica y pacífica de las elecciones para renovar a los integrantes de los poderes Legislativo y Ejecutivo del Estado, así como de los Ayuntamientos de los municipios de la entidad, garantizar que los actos y resoluciones electorales de su competencia se sujeten al principio de legalidad, velar por la autenticidad y efectividad del sufragio y por la imparcialidad de los Organismos electorales y coadyuvar en la promoción y difusión de la cultura democrática, así como de los derechos y obligaciones de carácter político-electoral de los ciudadanos.



INFORMACIÓN OPERATIVA RELEVANTE

- Acuerdo del Consejo General de la Comisión Estatal Electoral relativo a determinar la fecha de la primera sesión de este órgano electoral para el inicio del proceso electoral 2017-2018.
- Acuerdo del Consejo General de la Comisión Estatal Electoral referente a la aprobación de los formatos para la obtención de firmas de apoyo ciudadano para presentar Petición de Consulta en su modalidad de plebiscito, con motivo del aviso de intención presentado por el ciudadano Samuel Alejandro García Sepúlveda. Y **Voto particular** que formula la Consejera Claudia Patricia de la Garza Ramos, en relación con el Acuerdo CEE/CG/12/2017.
- Acuerdo del Consejo General de la Comisión Estatal Electoral por el que se establece la fecha límite para presentar la solicitud de consulta popular a celebrarse en el año 2018.
- Acuerdo del Consejo General de la Comisión Estatal Electoral por el cual se resuelve la aprobación de los dictámenes técnicos relativos a los informes mensuales de ingresos y gastos correspondientes a los meses de enero de 2016-dos mil dieciséis a enero de 2017-dos mil diecisiete presentados por las organizaciones denominadas Ciudadanos Regiomontanos Trabajando A.C.; Cruzada Ciudadana de Nuevo León A.C.; y Restaremos Nuevo León, por conducto de la Asociación Civil Regios Libres.
- Acuerdo del Consejo General de la Comisión Estatal Electoral por el que se resuelve la solicitud de registro como partido político estatal presentada por la organización ciudadana Rectitud, Esperanza Demócrata.
- Acuerdo del Consejo General de la Comisión Estatal Electoral referente a la aprobación del formato para la obtención de firmas de apoyo ciudadano para presentar petición de consulta en su modalidad de plebiscito, con motivo del aviso de intención presentado por los ciudadanos Carlos Alberto Serna Gámez, Jorge Dewey Castilla y Jesús Armando Villarreal Tostado. Y votos particulares que formulan la Consejera Lic. Claudia Patricia de la Garza Ramos y los Consejeros Lic. Javier Garza y Garza y Mtro. Gilberto Pablo de Hoyos Koloffon.

Informe de Avance de Gestión Financiera Segundo Trimestre 2017



- Acuerdo del Consejo General de la Comisión Estatal Electoral referente a la aprobación del formato para la obtención de firmas de apoyo ciudadano para presentar petición de consulta en su modalidad de referéndum, con motivo del aviso de intención presentado por el ciudadano Ernesto Alfonso Robledo Leal. Y votos particulares que formulan la Consejera Lic. Claudia Patricia de la Garza Ramos y los Consejeros Lic. Javier Garza y Garza y Mtro. Gilberto Pablo de Hoyos Koloffon.
- Acuerdo del Consejo General de la Comisión Estatal Electoral referente a la aprobación del formato para la obtención de firmas de apoyo ciudadano para presentar petición de consulta en su modalidad de plebiscito, con motivo del aviso de intención presentado por la y los ciudadanos Martha Eugenia Esquivel Martínez, Jaime Pérez Espinoza, Romeo Gutiérrez Lozano y Samuel Alejandro García Sepúlveda. Y voto particular que formula el Consejero Lic. Javier Garza y Garza.
- Acuerdo del Consejo General de la Comisión Estatal Electoral, relativo a la designación de los servidores públicos que acreditaron el proceso de certificación como mecanismo de incorporación al Servicio Profesional Electoral Nacional.
- Acuerdo del Consejo General de la Comisión Estatal Electoral, relacionado con la designación de los servidores públicos que acreditaron el concurso público interno como mecanismo de incorporación al Servicio Profesional Electoral Nacional.
- Acuerdo del Consejo General de la Comisión Estatal Electoral por el que se determina remitir a la Junta Local Ejecutiva del Instituto Nacional Electoral, los proyectos de Lineamientos de Cómputo, del cuadernillo de consulta sobre votos válidos y votos nulos, así como del Sistema Informático para las sesiones de cómputo y su calendario de desarrollo, en cumplimiento al acuerdo INE/CG771/2016. **Anexos:** Proyecto de los Lineamientos para el Desarrollo de las Sesiones de Cómputo del Proceso Electoral 2017-2018; Proyecto del Sistema Informático para el Apoyo del Desarrollo de las Sesiones de Cómputo del Proceso Electoral 2017-2018 y Cuadernillo de consulta sobre votos válidos y nulos para el desarrollo de la sesión de cómputos de ayuntamientos y diputaciones locales, Proceso Electoral 2017-2018.
- Acuerdo del Consejo General de la Comisión Estatal Electoral referente a la aprobación del formato para la obtención de firmas de apoyo ciudadano para presentar petición de consulta en su modalidad de referéndum, con motivo del aviso de intención presentado por el ciudadano Humberto Alejandro Ramos Ibarra.

Informe de Avance de Gestión Financiera Segundo Trimestre 2017



- Acuerdo del Consejo General de la Comisión Estatal Electoral relativo a la autorización para recibir en parcialidades los formatos para la obtención de firmas de apoyo ciudadano, a fin de que sean contabilizados con los que se acompañen en la presentación de la petición de consulta popular.
- Acuerdo del Consejo General de la Comisión Estatal Electoral referente a la designación de la autoridad competente para la conciliación de conflictos entre el personal de la Comisión Estatal Electoral, así como la emisión de los Lineamientos para la conciliación de conflictos entre el personal administrativo de la Comisión Estatal Electoral.
- Acuerdo del Consejo General de la Comisión Estatal Electoral referente a la aprobación del formato para la obtención de firmas de apoyo ciudadano para presentar petición de consulta en su modalidad de referéndum, con motivo del aviso de intención presentado por la ciudadana María Santos García Reyes y los ciudadanos Eduardo Arguijo Baldenegro y Severo Manuel Nava Ramírez.
- Acuerdo del Consejo General de la Comisión Estatal Electoral referente a la aprobación del formato para la obtención de firmas de apoyo ciudadano para presentar petición de consulta en su modalidad de referéndum, con motivo del aviso de intención presentado por el ciudadano Armando López de la Cruz.
- Acuerdo del Consejo General de la Comisión Estatal Electoral referente a la aprobación del formato para la obtención de firmas de apoyo ciudadano para presentar petición de consulta en su modalidad de referéndum, con motivo del aviso de intención presentado por el ciudadano Paulo Pedro Cuéllar Martínez. Y voto particular de la Consejera Sara Lozano Alamilla.
- Resolución que presenta la Consejera Instructora relativo al Recurso de Revisión interpuesto por el ciudadano Mario Alberto Hernández Garza, en contra del acuerdo CEE/CG/17/2017, aprobado por el Consejo General en fecha quince de mayo de dos mil diecisiete, medio de defensa radicado bajo el expediente RR-PC-01/2017.
- Se aprueba el acuerdo del Consejo General de la Comisión Estatal Electoral relativo al dictamen definitivo de los informes mensuales de ingresos y gastos presentados por la organización Rectitud, Esperanza Demócrata, A.C., a partir del mes siguiente a la solicitud de registro como partido político local, hasta el mes en el que se resolvió sobre su procedencia.



Informe de Avance de Gestión Financiera Segundo Trimestre 2017

De conformidad al marco jurídico vigente, establecido en los artículos 63 fracción XIII, 85, fracción X y XXIII y 136 de la Constitución Política del Estado Libre y Soberano de Nuevo León, 52, 61, 65 y 144 al 148 de la Ley de Administración Financiera para el Estado de Nuevo León; 18 fracción II; 21 fracción XV de la Ley Orgánica de la Administración Pública para el Estado de Nuevo León y 2 fracciones V, X y XXIX; 7 de la Ley de Fiscalización Superior del Estado de Nuevo León 52, 53 fracción I a V, 54 y 55 de La ley General de Contabilidad Gubernamental, el Ejecutivo y sus Organismos Descentralizados y Fideicomisos, así como las personas físicas o morales, públicas o privadas que reciban recursos públicos, deberán rendir su Cuenta Pública en forma anual al H. Congreso del Estado, en los términos y plazos que esta misma legislación establece.

COMISION ESTATAL ELECTORAL			
INDICADORES DE GESTIÓN			
SEGUNDO TRIMESTRE DE 2017			

Tipo	Nombre	Período	Unidad de Medida
Programático	Captación de ingresos origen local	Al cierre del Segundo Trimestre	Porcentaje

Variables de Cálculo	Algoritmo	Indicador	Interpretación del resultado
IPFL = Ingresos provenientes de Fuentes locales IT = Ingresos Totales	$\frac{186,274,936.00}{191,745,532.50} \times 100$	97.14%	Muestra la razón porcentual que guardan los Ingresos provenientes de fuentes locales entre los Ingresos Totales

Meta 2017	Comportamiento (Indicador/Meta)	Resultados últimos X años	Gráfico

**Informe de Avance de Gestión Financiera
Segundo Trimestre 2017**



COMISIÓN ESTATAL ELECTORAL								
INDICADORES DE GESTION								
INDICADOR	OBJETIVO	UNIDAD DE MEDIDAS	AÑO 2016	RESULTADO TRIMESTRAL 2017				TOTAL
				PRIMERO	SEGUNDO	TERCERO	CUARTO	
Sesion ordinaria y extraordinaria	12	Sesiones	19	6	8			14
Acuerdos	-	Acuerdos	27	10	19			29
Ciudadanos y menores de edad integrados en forma directa a programas y/o actividades de promocion y difusión de la cultura democrática.	65,000	Personas	111,514	6,630	24,562			31,192



Información Contable



Informe de Avance de Gestión Financiera Segundo Trimestre 2017

COMISION ESTATAL ELECTORAL		
Estado de Actividades		
Del 01 de Enero al 30 de Junio, 2017 y 2016		
	2017	2016
INGRESOS Y OTROS BENEFICIOS		
Ingresos de la Gestión:	0	0
Impuestos	0	0
Cuotas y Aportaciones de Seguridad Social	0	0
Contribuciones de Mejoras	0	0
Derechos	0	0
Productos de Tipo Corriente ¹	0	0
Aprovechamientos de Tipo Corriente	0	0
Ingresos por Venta de Bienes y Servicios	0	0
Ingresos no Comprendidos en las Fracciones de la Ley de Ingresos Causados en Ejercicios	0	0
Participaciones, Aportaciones, Transferencias, Asignaciones, Subsidios y Otras Ayudas	186,274,936	183,592,175
Participaciones y Aportaciones	0	0
Transferencia, Asignaciones, Subsidios y Otras Ayudas	186,274,936	183,592,175
Otros Ingresos y Beneficios	5,470,597	2,945,670
Ingresos Financieros	3,549,808	2,497,960
Incremento por Variación de Inventarios	0	0
Disminución del Exceso de Estimaciones por Pérdida o Deterioro u Obsolescencia	0	0
Disminución del Exceso de Provisiones	0	0
Otros Ingresos y Beneficios Varios	1,920,788	447,709
Total de Ingresos y Otros Beneficios	191,745,533	186,537,845
GASTOS Y OTRAS PÉRDIDAS		
Gastos de Funcionamiento	85,781,848	76,226,987
Servicios Personales	55,091,943	52,372,507
Materiales y Suministros	1,257,710	1,536,712
Servicios Generales	29,432,195	22,317,767
Transferencia, Asignaciones, Subsidios y Otras Ayudas	89,142,920	85,540,235
Transferencias Internas y Asignaciones al Sector Público	0	85,540,235
Transferencias al Resto del Sector Público	0	0
Subsidios y Subvenciones	89,142,920	0
Ayudas Sociales	0	0
Pensiones y Jubilaciones	0	0
Transferencias a Fideicomisos, Mandatos y Contratos Análogos	0	0
Transferencias a la Seguridad Social	0	0
Donativos	0	0
Transferencias al Exterior	0	0
Participaciones y Aportaciones	0	0
Participaciones	0	0
Aportaciones	0	0
Convenios	0	0
Intereses, Comisiones y Otros Gastos de la Deuda Pública	0	0
Intereses de la Deuda Pública	0	0
Comisiones de la Deuda Pública	0	0
Gastos de la Deuda Pública	0	0
Costo por Coberturas	0	0
Apoyos Financieros	0	0
Otros Gastos y Pérdidas Extraordinarias	5,750,361	5,072,223
Estimaciones, Depreciaciones, Deterioros, Obsolescencia y Amortizaciones	4,649,041	5,072,223
Provisiones	1,084,722	0
Disminución de Inventarios	0	0
Aumento por Insuficiencia de Estimaciones por Pérdida o Deterioro y Obsolescencia	0	0
Aumento por Insuficiencia de Provisiones	0	0
Otros Gastos	16,597	0
Inversión Pública	0	0
Inversión Pública no Capitalizable	0	0
Total de Gastos y Otras Pérdidas	180,675,128	166,839,444
Resultados del Ejercicio (Ahorro/Desahorro)	11,070,404	19,698,400

¹No se incluyen: Utilidades e Intereses. Por regla de presentación se revelan como Ingresos Financieros.

Bajo protesta de decir verdad declaramos que los Estados Financieros y sus Notas son razonablemente correctos y responsabilidad del emisor.



Dr. Mario Alberto Garza Castillo
Consejero Presidente



Dr. Manuel Rubén Domínguez Mena
Director de Administración

LA NUEVA INDEPENDENCIA

www.nl.gob.mx



4.9


Comisión Estatal Electoral (CEE)



Informe de Avance de Gestión Financiera Segundo Trimestre 2017

COMISION ESTATAL ELECTORAL Estado de Situación Financiera Al 30 de Junio, 2017 y 2016					
ACTIVO	2017	2016	PASIVO	2017	2016
Activo Circulante			Pasivo Circulante		
Efectivo y Equivalentes	159,030,562	176,056,879	Cuentas por Pagar a Corto Plazo	9,326,701	9,538,524
Derechos a Recibir Efectivo o Equivalentes	482,107	403,632	Documentos por Pagar a Corto Plazo	0	0
Derechos a Recibir Bienes o Servicios	915,682	162,807	Porción a Corto Plazo de la Deuda Pública a Largo Plazo	0	0
Inventarios	0	0	Títulos y Valores a Corto Plazo	0	0
Almacenes	0	0	Pasivos Diferidos a Corto Plazo	0	0
Estimación por Pérdida o Deterioro de Activos Circulantes	0	0	Fondos y Bienes de Terceros en Garantía y/o Administración a Corto Plazo	0	0
Otros Activos Circulantes	202,072	201,344	Provisiones a Corto Plazo	630,017	5,545,835
<i>Total de Activos Circulantes</i>	<i>160,630,423</i>	<i>176,824,662</i>	Otros Pasivos a Corto Plazo	0	0
			<i>Total de Pasivos Circulantes</i>	<i>9,956,717</i>	<i>15,084,359</i>
Activo No Circulante			Pasivo No Circulante		
Inversiones Financieras a Largo Plazo	0	0	Cuentas por Pagar a Largo Plazo	0	0
Derechos a Recibir Efectivo o Equivalentes a Largo Plazo	0	0	Documentos por Pagar a Largo Plazo	0	0
Bienes Inmuebles, Infraestructura y Construcciones en Proceso	12,399,746	0	Deuda Pública a Largo Plazo	0	0
Bienes Muebles	87,881,054	96,550,306	Pasivos Diferidos a Largo Plazo	0	0
Activos Intangibles	10,674,075	12,299,370	Fondos y Bienes de Terceros en Garantía y/o en Administración a Largo Plazo	0	0
Depreciación, Deterioro y Amortización Acumulada de Bienes	(79,857,929)	(82,958,405)	Provisiones a Largo Plazo	8,607,734	0
Activos Diferidos	0	0	<i>Total de Pasivos No Circulantes</i>	<i>8,607,734</i>	<i>0</i>
Estimación por Pérdida o Deterioro de Activos no Circulantes	0	0			
Otros Activos no Circulantes	0	0	Total del Pasivo	18,564,451	15,084,359
<i>Total de Activos No Circulantes</i>	<i>31,096,946</i>	<i>25,891,271</i>			
Total del Activo	191,727,369	202,715,933	HACIENDA PÚBLICA/PATRIMONIO		
			<i>Hacienda Pública/Patrimonio Contribuido</i>		
			Aportaciones	0	0
			Donaciones de Capital	4	4
			Actualización de la Hacienda Pública/Patrimonio	12,109,316	12,135,933
			<i>Hacienda Pública/Patrimonio Generado</i>		
			Resultados del Ejercicio (Ahorro/ Desahorro)	11,070,404	19,698,400
			Resultados de Ejercicios Anteriores	145,365,446	153,660,669
			Revalúos	0	0
			Reservas	0	0
			Rectificaciones de Resultados de Ejercicios Anteriores	4,617,748	2,136,568
			<i>Exceso o Insuficiencia en la Actualización de la Hacienda Pública/Patrimonio</i>		
			Resultado por Posición Monetaria	0	0
			Resultado por Tenencia de Activos no Monetarios	0	0
			<i>Total Hacienda Pública/Patrimonio</i>	<i>173,162,918</i>	<i>187,631,575</i>
			Total del Pasivo y Hacienda Pública/Patrimonio	191,727,369	202,715,933

Bajo protesta de decir verdad declaramos que los Estados Financieros y sus Notas son razonablemente correctos y responsabilidad del emisor.



Dr. Marjo Alberto Garza Castillo
Consejero Presidente




Dr. Manuel Rubén Domínguez Mena
Director de Administración



Informe de Avance de Gestión Financiera Segundo Trimestre 2017

COMISION ESTATAL ELECTORAL Estado de Cambios en la Situación Financiera Del 01 de Enero al 30 de Junio 2017		
	Origen	Aplicación
ACTIVO		
Activo Circulante	17,026,317	832,078
Efectivo y Equivalentes	17,026,317	0
Derechos a Recibir Efectivo o Equivalentes	0	78,475
Derechos a Recibir Bienes o Servicios	0	752,875
Inventarios	0	0
Almacenes	0	0
Estimación por Pérdida o Deterioro de Activos Circulantes	0	0
Otros Activos Circulantes	0	728
Activo No Circulante	10,294,548	15,500,223
Inversiones Financieras a Largo Plazo	0	0
Derechos a Recibir Efectivo o Equivalentes a Largo Plazo	0	0
Bienes Inmuebles, Infraestructura y Construcciones en Proceso	0	12,399,746
Bienes Muebles	8,669,252	0
Activos Intangibles	1,625,295	0
Depreciación, Deterioro y Amortización Acumulada de Bienes	0	3,100,477
Activos Diferidos	0	0
Estimación por Pérdida o Deterioro de Activos no Circulantes	0	0
Otros Activos no Circulantes	0	0
PASIVO		
Pasivo Circulante	0	5,127,641
Cuentas por Pagar a Corto Plazo	0	211,824
Documentos por Pagar a Corto Plazo	0	0
Porción a Corto Plazo de la Deuda Pública a Largo Plazo	0	0
Títulos y Valores a Corto Plazo	0	0
Pasivos Diferidos a Corto Plazo	0	0
Fondos y Bienes de Terceros en Garantía y/o Administración a Corto Plazo	0	0
Provisiones a Corto Plazo	0	4,915,818
Otros Pasivos a Corto Plazo	0	0
Pasivo No Circulante	8,607,734	0
Cuentas por Pagar a Largo Plazo	0	0
Documentos por Pagar a Largo Plazo	0	0
Deuda Pública a Largo Plazo	0	0
Pasivos Diferidos a Largo Plazo	0	0
Fondos y Bienes de Terceros en Garantía y/o en Administración a Largo Plazo	0	0
Provisiones a Largo Plazo	8,607,734	0
HACIENDA PUBLICA/PATRIMONIO		
Hacienda Pública/Patrimonio Contribuido	0	26,617
Aportaciones	0	0
Donaciones de Capital	0	0
Actualización de la Hacienda Pública/Patrimonio	0	26,617
Hacienda Pública/Patrimonio Generado	2,481,180	16,923,220
Resultados del Ejercicio (Ahorro/ Desahorro)	0	8,627,996
Resultados de Ejercicios Anteriores	0	8,295,224
Revalúos	0	0
Reservas	0	0
Rectificaciones de Resultados de Ejercicios Anteriores	2,481,180	0
Exceso o Insuficiencia en la Actualización de la Hacienda Pública/Patrimonio	0	0
Resultado por Posición Monetaria	0	0
Resultado por Tenencia de Activos no Monetarios	0	0

Bajo protesta de decir verdad declaramos que los Estados Financieros y sus Notas son razonablemente correctos y responsabilidad del emisor.



Dr. Mario Alberto Garza Castillo
Consejero Presidente



Dr. Manuel Rubén Domínguez Mena
Director de Administración

LA NUEVA INDEPENDENCIA

www.nl.gob.mx






Informe de Avance de Gestión Financiera Segundo Trimestre 2017

COMISION ESTATAL ELECTORAL					
Estado Analítico del Activo					
Del 01 de Enero al 30 de Junio 2017					
Concepto	Saldo Inicial 1	Cargos del Periodo 2	Abonos del Periodo 3	Saldo Final 4 (1+2-3)	Variación del Periodo (4-1)
ACTIVO	192,033,101	700,485,080	700,790,812	191,727,369	(305,732)
<i>Activo Circulante</i>	157,532,223	686,038,904	682,940,705	160,630,423	3,098,200
Efectivo y Equivalentes	156,530,639	467,239,860	464,739,938	159,030,562	2,499,923
Derechos a Recibir Efectivo o Equivalentes	682,899	198,653,544	198,854,336	482,107	(200,792)
Derechos a Recibir Bienes o Servicios	116,613	15,661,547	14,862,477	915,682	799,069
Inventarios	0	0	0	0	0
Almacenes	0	4,483,953	4,483,953	0	0
Estimación por Pérdida o Deterioro de Activos Circulantes	0	0	0	0	0
Otros Activos Circulantes	202,072	0	0	202,072	0
<i>Activo No Circulante</i>	34,500,878	14,446,176	17,850,107	31,096,946	(3,403,932)
Inversiones Financieras a Largo Plazo	0	0	0	0	0
Derechos a Recibir Efectivo o Equivalentes a Largo Plazo	0	0	0	0	0
Bienes Inmuebles, Infraestructura y Construcciones en Proceso	12,399,746	0	0	12,399,746	0
Bienes Muebles	97,956,700	912,462	10,988,108	87,881,054	(10,075,646)
Activos Intangibles	10,341,427	2,565,506	2,232,858	10,674,075	332,648
Depreciación, Deterioro y Amortización Acumulada de Bienes	(86,196,995)	10,968,208	4,629,141	(79,857,929)	6,339,066
Activos Diferidos	0	0	0	0	0
Estimación por Pérdida o Deterioro de Activos no Circulantes	0	0	0	0	0
Otros Activos no Circulantes	0	0	0	0	0

Bajo protesta de decir verdad declaramos que los Estados Financieros y sus Notas son razonablemente correctos y responsabilidad del emisor.



Dr. Mario Alberto Garza Castillo
 Consejero Presidente




Dr. Manuel Rubén Domínguez Mena
 Director de Administración



Informe de Avance de Gestión Financiera Segundo Trimestre 2017

COMISION ESTATAL ELECTORAL				
Estado Analítico de la Deuda y Otros Pasivos				
Del 01 de Enero al 30 de Junio 2017				
Denominación de las Deudas	Moneda de Contratación	Institución o País Acreedor	Saldo Inicial del Periodo	Saldo Final del Periodo
DEUDA PÚBLICA				
Corto Plazo				
Deuda Interna				
Instituciones de Crédito			0	0
Títulos y Valores			0	0
Arrendamientos Financieros			0	0
Deuda Externa				
Organismos Financieros Internacionales			0	0
Deuda Bilateral			0	0
Títulos y Valores			0	0
Arrendamientos Financieros			0	0
<i>Subtotal Corto Plazo</i>			<i>0</i>	<i>0</i>
Largo Plazo				
Deuda Interna				
Instituciones de Crédito			0	0
Títulos y Valores			0	0
Arrendamientos Financieros			0	0
Deuda Externa				
Organismos Financieros Internacionales			0	0
Deuda Bilateral			0	0
Títulos y Valores			0	0
Arrendamientos Financieros			0	0
<i>Subtotal Largo Plazo</i>			<i>0</i>	<i>0</i>
Otros Pasivos			29,940,588	18,564,451
Total Deuda y Otros Pasivos			29,940,588	18,564,451

Bajo protesta de decir verdad declaramos que los Estados Financieros y sus Notas son razonablemente correctos y responsabilidad del emisor.



 Dr. Mario Alberto Garza Castillo
 Consejero Presidente



 Dr. Manuel Rubén Domínguez Mena
 Director de Administración

LA NUEVA INDEPENDENCIA

www.nl.gob.mx






Informe de Avance de Gestión Financiera Segundo Trimestre 2017

COMISION ESTATAL ELECTORAL					
Estado de Variación en la Hacienda Pública					
Del 01 de Enero al 30 de Junio 2017					
Concepto	Hacienda Pública / Patrimonio Contribuido	Hacienda Pública / Patrimonio Generado de Ejercicios Anteriores	Hacienda Pública / Patrimonio Generado del Ejercicio	Ajustes por Cambios de Valor	Total
Rectificaciones de Resultados de Ejercicios Anteriores		4,617,748			4,617,748
Patrimonio Neto Inicial Ajustado del Ejercicio					0
Aportaciones					4
Donaciones de Capital					4
Actualización de la Hacienda Pública/Patrimonio	12,135,933				12,135,933
Variaciones de la Hacienda Pública / Patrimonio Neto del Ejercicio					0
Resultados del Ejercicio (Ahorro/Desahorro)					0
Resultados de Ejercicios Anteriores		145,365,446			145,365,446
Revalúos					0
Reservas					0
Hacienda Pública / Patrimonio Neto Final del Ejercicio 2016	12,135,937	149,983,193	0	0	162,119,130
Cambios en la Hacienda Pública / Patrimonio Neto del Ejercicio 2017	(26,617)	0	0	0	(26,617)
Aportaciones					0
Donaciones de Capital					0
Actualización de la Hacienda Pública/Patrimonio	(26,617)				(26,617)
Variaciones de la Hacienda Pública / Patrimonio Neto del Ejercicio	0	0	11,070,404	0	11,070,404
Resultados del Ejercicio (Ahorro/Desahorro)			11,070,404		11,070,404
Resultados de Ejercicios Anteriores			0		0
Revalúos					0
Reservas					0
Saldo Neto en la Hacienda Pública / Patrimonio 2017	12,109,320	149,983,193	11,070,404	0	173,162,918

Bajo protesta de decir verdad declaramos que los Estados Financieros y sus Notas son razonablemente correctos y responsabilidad del emisor.



Dr. Mario Alberto Garza Castillo
Consejero Presidente




Dr. Manuel Rubén Domínguez Mena
Director de Administración



Informe de Avance de Gestión Financiera Segundo Trimestre 2017

COMISION ESTATAL ELECTORAL		
Estado de Flujos de Efectivo		
Del 01 de Enero al 30 de Junio 2017		
Concepto	2017	2016
Flujos de Efectivo de las Actividades de Operación		
Origen	191,745,533	186,537,845
Impuestos	0	0
Cuotas y Aportaciones de Seguridad Social	0	0
Contribuciones de mejoras	0	0
Derechos	0	0
Productos de Tipo Corriente	0	0
Aprovechamientos de Tipo Corriente	0	0
Ingresos por Venta de Bienes y Servicios	0	0
Ingresos no Comprendidos en las Fracciones de la Ley de Ingresos Causados en Ejercicios	0	0
Participaciones y Aportaciones	0	0
Transferencias, Asignaciones y Subsidios y Otras Ayudas	186,274,936	183,592,175
Otros Orígenes de Operación	5,470,597	2,945,670
Aplicación	198,988,608	167,211,000
Servicios Personales	55,091,943	52,372,507
Materiales y Suministros	1,257,710	1,536,712
Servicios Generales	29,432,195	22,317,767
Transferencias Internas y Asignaciones al Sector Público	0	85,540,235
Transferencias al resto del Sector Público	0	0
Subsidios y Subvenciones	0	0
Ayudas Sociales	89,142,920	0
Pensiones y Jubilaciones	0	0
Transferencias a Fideicomisos, Mandatos y Contratos Análogos	0	0
Transferencias a la Seguridad Social	0	0
Donativos	0	0
Transferencias al Exterior	0	0
Participaciones	0	0
Aportaciones	0	0
Convenios	0	0
Otras Aplicaciones de Operación	24,063,841	5,443,779
Flujos Netos de Efectivo por Actividades de Operación	(7,243,076)	19,326,844
Flujos de Efectivo de las Actividades de Inversión		
Origen	0	0
Bienes Inmuebles, Infraestructura y Construcciones en Proceso	0	0
Bienes Muebles	0	0
Otros Orígenes de Inversión	0	0
Aplicación	(9,742,998)	8,438,044
Bienes Inmuebles, Infraestructura y Construcciones en Proceso	0	0
Bienes Muebles	(10,075,646)	6,384,487
Otras Aplicaciones de Inversión	332,648	2,053,557
Flujos Netos de Efectivo por Actividades de Inversión	(9,742,998)	8,438,044
Flujo de Efectivo de las Actividades de Financiamiento		
Origen	0	0
Endeudamiento Neto	0	0
Interno	0	0
Externo	0	0
Otros Orígenes de Financiamiento	0	0
Aplicación	0	0
Servicios de la Deuda	0	0
Interno	0	0
Externo	0	0
Otras Aplicaciones de Financiamiento	0	0
Flujos netos de Efectivo por Actividades de Financiamiento	0	0
Incremento/Disminución Neta en el Efectivo y Equivalentes al Efectivo	2,499,923	10,888,800
Efectivo y Equivalentes al Efectivo al Inicio del Ejercicio	156,530,639	165,168,079
Efectivo y Equivalentes al Efectivo al Final del Ejercicio	159,030,562	176,056,879

(1) El saldo de estas cuentas se tomará de la nota 1 de este mismo estado.



Dr. Mario Alberto Garza Castillo
Consejero Presidente



Dr. Manuel Rubén Domínguez Mena
Director de Administración



Informe de Pasivos Contingentes



**Informe de Avance de Gestión Financiera
Segundo Trimestre 2017**

**COMISION ESTATAL ELECTORAL
Informes sobre Pasivos Contingentes
Del 01 de Enero al 30 de Junio, 2017
(Pesos)**

Codigo	Descripción del Pasivo	Valor

Al 31 de diciembre 2016 el organismo no cuenta con Pasivos Contingentes.

Dr. Marjo Alberto Garza Castillo
Consejero Presidente

Dr. Manuel Rubén Domínguez Mena
Director de Administración



Información Presupuestaria

LA NUEVA INDEPENDENCIA

www.nl.gob.mx



4.18



Informe de Avance de Gestión Financiera Segundo Trimestre 2017

COMISION ESTATAL ELECTORAL Estado Analítico de Ingresos Del 01 de Enero al 30 de Junio 2017						
Rubro de Ingresos	Ingreso					Diferencia (6= 5 - 1)
	Estimado (1)	Ampliaciones y Reducciones (2)	Modificado (3= 1 + 2)	Devengado (4)	Recaudado (5)	
Impuestos						
Cuotas y Aportaciones de Seguridad Social						
Contribuciones de Mejoras						
Derechos						
Productos						
Corriente	0	0	0	0	0	0
Capital						
Aprovechamientos						
Corriente						
Capital						
Ingresos por Ventas de Bienes y Servicios	0	0	0			
Participaciones y Aportaciones						
Transferencias, Asignaciones, Subsidios y Otras Ayudas	357,000,000	0	357,000,000	186,274,936	186,274,936	0
Ingresos Derivados de Financiamientos						
Total	357,000,000	0	357,000,000	186,274,936	186,274,936	0
				Ingresos excedentes		
Estado Analítico de Ingresos Por Fuente de Financiamiento						
	Ingreso					Diferencia (6= 5 - 1)
	Estimado (1)	Ampliaciones y Reducciones (2)	Modificado (3= 1 + 2)	Devengado (4)	Recaudado (5)	
Ingresos del Gobierno						
Impuestos						
Contribuciones de Mejoras						
Derechos						
Productos						
Corriente	0	0	0	0	0	0
Capital						
Aprovechamientos						
Corriente						
Capital						
Participaciones y Aportaciones						
Transferencias, Asignaciones, Subsidios y Otras Ayudas						
Ingresos de Organismos y Empresas						
Cuotas y Aportaciones de Seguridad Social						
Ingresos por Ventas de Bienes y Servicios	0	0	0	0	0	0
Transferencias, Asignaciones, Subsidios y Otras Ayudas	357,000,000	0	357,000,000	186,274,936	186,274,936	0
Ingresos derivados de financiamiento						
Ingresos Derivados de Financiamientos						
Total	357,000,000	0	357,000,000	186,274,936	186,274,936	0
				Ingresos excedentes		

LA NUEVA INDEPENDENCIA

www.nl.gob.mx



**Informe de Avance de Gestión Financiera
Segundo Trimestre 2017**



COMISION ESTATAL ELECTORAL
Estado Analítico del Ejercicio del Presupuesto de Egresos
Clasificación Administrativa
Del 01 de Enero al 30 de Junio 2017

Concepto	Egresos					Subejercicio 6 = (3 - 4)
	Aprobado	Ampliaciones/ (Reducciones)	Modificado	Devengado	Pagado	
	1	2	3 = (1 + 2)	4	5	
COMISION ESTATAL ELECTORAL	357,000,000	140,621,163	497,621,163	176,152,910	174,900,761	321,468,253
Total del Gasto	357,000,000	140,621,163	497,621,163	176,152,910	174,900,761	321,468,253



Informe de Avance de Gestión Financiera Segundo Trimestre 2017

COMISION ESTATAL ELECTORAL Estado Analítico del Ejercicio del Presupuesto de Egresos Clasificación por Objeto del Gasto (Capítulo y Concepto) Del 01 de Enero al 30 de Junio 2017						
Concepto	Egresos					Subejercicio 6 = (3 - 4)
	Aprobado 1	Ampliaciones / Reducciones 2	Modificado 3 = (1 + 2)	Devengado 4	Pagado 5	
Servicios Personales	111,195,743	2,362,145	113,557,889	55,091,943	55,091,943	58,465,946
Remuneraciones al Personal de Carácter Permanente	68,911,351	(876,379)	68,034,972	32,885,444	32,885,444	35,149,529
Remuneraciones al Personal de Carácter Transitorio	2,199,782	2,719,251	4,919,032	4,321,880	4,321,880	597,152
Remuneraciones Adicionales y Especiales	13,119,634	110,382	13,230,015	6,251,249	6,251,249	6,978,766
Seguridad Social	12,952,191	(92,414)	12,859,778	6,319,333	6,319,333	6,540,445
Otras Prestaciones Sociales y Económicas	14,012,786	501,305	14,514,091	5,314,037	5,314,037	9,200,054
Previsiones	0	0	0	0	0	0
Pago de Estímulos a Servidores Públicos	0	0	0	0	0	0
Materiales y Suministros	2,731,195	2,581,285	5,312,480	1,257,710	1,044,320	4,054,770
Materiales de Administración, Emisión de Documentos y Artículos Oficiales	2,160,700	2,299,579	4,460,279	767,218	553,828	3,693,061
Alimentos y Utensilios	0	0	0	0	0	0
Materias Primas y Materiales de Producción y Comercialización	0	0	0	0	0	0
Materiales y Artículos de Construcción y de Reparación	0	555	555	555	555	0
Productos Químicos, Farmacéuticos y de Laboratorio	0	4,509	4,509	2,299	2,299	2,209
Combustibles, Lubricantes y Aditivos	568,090	218,156	786,245	429,152	429,152	357,094
Vestuario, Blancos, Prendas de Protección y Artículos Deportivos	2,406	55,487	57,893	55,487	55,487	2,406
Materiales y Suministros Para Seguridad	0	0	0	0	0	0
Herramientas, Refacciones y Accesorios Menores	0	2,999	2,999	2,999	2,999	0
Servicios Generales	65,560,298	8,059,879	73,620,177	29,415,228	28,386,811	44,204,949
Servicios Básicos	8,402,741	394,002	8,796,743	2,170,633	2,155,713	6,626,110
Servicios de Arrendamiento	10,153,176	(112,455)	10,040,721	4,585,861	4,552,382	5,454,860
Servicios Profesionales, Científicos, Técnicos y Otros Servicios	10,996,074	917,630	11,913,704	5,210,585	5,007,781	6,703,119
Servicios Financieros, Bancarios y Comerciales	521,850	315,828	837,678	734,678	734,678	103,000
Servicios de Instalación, Reparación, Mantenimiento y Conservación	2,850,950	6,800,181	9,651,131	5,769,758	5,152,843	3,881,374
Servicios de Comunicación Social y Publicidad.	4,954,617	5,089,754	10,044,371	5,996,200	5,890,634	4,048,171
Servicios de Traslado y Viáticos	875,628	198,368	1,073,997	576,060	554,074	497,937
Servicios Oficiales	296,020	(71,435)	224,586	54,211	54,211	170,374
Otros Servicios Generales	26,509,242	(5,471,995)	21,037,247	4,317,243	4,284,494	16,720,004
Transferencias, Asignaciones, Subsidios y Otras Ayudas	177,512,763	856,244	178,369,008	89,142,920	89,142,920	89,226,088
Transferencias Internas y Asignaciones al Sector Público	177,512,763	(163,303,932)	14,208,831	14,208,831	14,208,831	0
Transferencias al Resto del Sector Público	0	0	0	0	0	0
Subsidios y Subvenciones	0	0	0	0	0	0
Ayudas Sociales	0	164,160,177	164,160,177	74,934,089	74,934,089	89,226,088
Pensiones y Jubilaciones	0	0	0	0	0	0
Transferencias a Fideicomisos, Mandatos y Otros Análogos	0	0	0	0	0	0
Transferencias a la Seguridad Social	0	0	0	0	0	0
Donativos	0	0	0	0	0	0
Transferencias al Exterior	0	0	0	0	0	0
Bienes Muebles, Inmuebles e Intangibles	0	126,761,610	126,761,610	1,245,109	1,234,767	125,516,501
Mobiliario y Equipo de Administración	0	25,000	25,000	18,999	18,999	6,001
Mobiliario y Equipo Educativo y Recreativo	0	893,463	893,463	893,463	893,463	0
Equipo e Instrumental Médico y de Laboratorio	0	0	0	0	0	0
Vehículos y Equipo de Transporte	0	0	0	0	0	0
Equipo de Defensa y Seguridad	0	0	0	0	0	0
Maquinaria, Otros Equipos y Herramientas	0	10,500	10,500	0	0	10,500
Activos Biológicos	0	0	0	0	0	0
Bienes Inmuebles	0	125,500,000	125,500,000	0	0	125,500,000
Activos Intangibles	0	332,648	332,648	332,648	322,305	0
Inversión Pública	0	0	0	0	0	0
Obra Pública en Bienes de Dominio Público	0	0	0	0	0	0
Obra Pública en Bienes Propios	0	0	0	0	0	0
Proyectos Productivos y Acciones de Fomento	0	0	0	0	0	0
Inversiones Financieras y Otras Provisiones	0	0	0	0	0	0
Inversiones Para el Fomento de Actividades Productivas.	0	0	0	0	0	0
Acciones y Participaciones de Capital	0	0	0	0	0	0
Compra de Títulos y Valores	0	0	0	0	0	0
Concesión de Préstamos	0	0	0	0	0	0
Inversiones en Fideicomisos, Mandatos y Otros Análogos	0	0	0	0	0	0
Otras Inversiones Financieras	0	0	0	0	0	0
Provisiones para Contingencias y Otras Erogaciones Especiales	0	0	0	0	0	0
Participaciones y Aportaciones	0	0	0	0	0	0
Participaciones	0	0	0	0	0	0
Aportaciones	0	0	0	0	0	0
Convenios	0	0	0	0	0	0
Deuda Pública	0	0	0	0	0	0
Amortización de la Deuda Pública	0	0	0	0	0	0
Intereses de la Deuda Pública	0	0	0	0	0	0
Comisiones de la Deuda Pública	0	0	0	0	0	0
Gastos de la Deuda Pública	0	0	0	0	0	0
Costo por Coberturas	0	0	0	0	0	0
Apoyos Financieros	0	0	0	0	0	0
Adeudos de Ejercicios Fiscales Anteriores (Adefas)	0	0	0	0	0	0
Total del Gasto	357,000,000	140,621,163	497,621,163	176,152,910	174,900,761	321,468,253



Informe de Avance de Gestión Financiera Segundo Trimestre 2017

COMISION ESTATAL ELECTORAL Estado Analítico del Ejercicio del Presupuesto de Egresos Clasificación Económica (por Tipo de Gasto) Del 01 DE Enero al 30 de Junio 2017						
Concepto	Egresos					Subejercicio
	Aprobado	Ampliaciones/ (Reducciones)	Modificado	Devengado	Pagado	
	1	2	3 = (1 + 2)	4	5	
Gasto Corriente	357,000,000	13,859,553	370,859,553	174,907,800	173,665,994	195,951,752
Gasto de Capital	0	126,761,610	126,761,610	1,245,109	1,234,767	125,516,501
Amortización de la Deuda y Disminución de Pasivos	0	0	0	0	0	0
Pensiones y Jubilaciones	0	0	0	0	0	0
Participaciones	0	0	0	0	0	0
Total del Gasto	357,000,000	140,621,163	497,621,163	176,152,910	174,900,761	321,468,253



Informe de Avance de Gestión Financiera Segundo Trimestre 2017

COMISION ESTATAL ELECTORAL						
Estado Analítico del Ejercicio del Presupuesto de Egresos						
Clasificación Funcional (Finalidad y Función)						
Del 01 DE Enero al 30 de Junio 2017						
Concepto	Egresos					Subejercicio 6 = (3 - 4)
	Aprobado 1	Ampliaciones / (Reducciones) 2	Modificado 3 = (1 + 2)	Devengado 4	Pagado 5	
Gobierno						
Legislación	0	0	0	0	0	0
Justicia	0	0	0	0	0	0
Coordinación de la Política de Gobierno	357,000,000	140,621,163	497,621,163	176,152,910	174,900,761	321,468,253
Relaciones Exteriores	0	0	0	0	0	0
Asuntos Financieros y Hacendarios	0	0	0	0	0	0
Seguridad Nacional	0	0	0	0	0	0
Asuntos de Orden Público y de Seguridad Interior	0	0	0	0	0	0
Otros Servicios Generales	0	0	0	0	0	0
Desarrollo Social						
Protección Ambiental	0	0	0	0	0	0
Vivienda y Servicios a la Comunidad	0	0	0	0	0	0
Salud	0	0	0	0	0	0
Recreación, Cultura y Otras Manifestaciones Sociales	0	0	0	0	0	0
Educación	0	0	0	0	0	0
Protección Social	0	0	0	0	0	0
Otros Asuntos Sociales	0	0	0	0	0	0
Desarrollo Económico						
Asuntos Económicos, Comerciales y Laborales en General	0	0	0	0	0	0
Agropecuaria, Silvicultura, Pesca y Caza	0	0	0	0	0	0
Combustibles y Energía	0	0	0	0	0	0
Minería, Manufacturas y Construcción	0	0	0	0	0	0
Transporte	0	0	0	0	0	0
Comunicaciones	0	0	0	0	0	0
Turismo	0	0	0	0	0	0
Ciencia, Tecnología e Innovación	0	0	0	0	0	0
Otras Industrias y Otros Asuntos Económicos	0	0	0	0	0	0
Otras no Clasificadas en Funciones Anteriores						
Transacciones de la Deuda Pública / Costo Financiero de la Deuda	0	0	0	0	0	0
Transferencias, Participaciones y Aportaciones entre Diferentes Niveles y Ordenes de Gobierno	0	0	0	0	0	0
Saneamiento del Sistema Financiero	0	0	0	0	0	0
Adeudos de Ejercicios Fiscales Anteriores	0	0	0	0	0	0
Total del Gasto	357,000,000	140,621,163	497,621,163	176,152,910	174,900,761	321,468,253



Informe de Avance de Gestión Financiera Segundo Trimestre 2017

COMISION ESTATAL ELECTORAL Endeudamiento Neto Del 01 de Enero al 30 de Junio 2017
--

Identificación de Crédito o Instrumento	Contratación / Colocación A	Amortización B	Endeudamiento Neto C = A - B
Créditos Bancarios			
Total Créditos Bancarios	0	0	0
Otros Instrumentos de Deuda			
Total Otros Instrumentos de Deuda	0	0	0
TOTAL	0	0	0

El organismo durante este periodo no cuenta con Endeudamiento Neto.

Informe de Avance de Gestión Financiera
Segundo Trimestre 2017



COMISION ESTATAL ELECTORAL
Intereses de la Deuda
Del 01 de Enero al 30 de Junio de 2017

Identificación de Crédito o Instrumento	Devengado	Pagado
Créditos Bancarios		
	0	0
	0	0
	0	0
	0	0
	0	0
	0	0
	0	0
	0	0
Total de Intereses de Créditos Bancarios	0	0
Otros Instrumentos de Deuda		
	0	0
	0	0
	0	0
	0	0
	0	0
	0	0
	0	0
Total de Intereses de Otros Instrumentos de Deuda	0	0
TOTAL	0	0

El organismo durante este periodo no cuenta con Intereses de la Deuda.



Informe de Avance de Gestión Financiera Segundo Trimestre 2017

COMISION ESTATAL ELECTORAL Indicadores de Postura Fiscal Del 01 de Enero al 30 de Junio 2017

Concepto	Estimado	Devengado	Pagado ³
I. Ingresos Presupuestarios (I=1+2)	357,000,000	186,274,936	186,274,936
1. Ingresos del Gobierno de la Entidad Federativa ¹	357,000,000	186,274,936	186,274,936
2. Ingresos del Sector Paraestatal ¹	0	0	0
II. Egresos Presupuestarios (II=3+4)	357,000,000	176,152,910	174,900,761
3. Egresos del Gobierno de la Entidad Federativa ²	357,000,000	176,152,910	174,900,761
4. Egresos del Sector Paraestatal ²	0	0	0
III. Balance Presupuestario (Superávit o Déficit) (III = I - II)	(0)	10,122,026	11,374,175

Concepto	Estimado	Devengado	Pagado ³
III. Balance presupuestario (Superávit o Déficit)	(0)	10,122,026	11,374,175
IV. Intereses, Comisiones y Gastos de la Deuda	0	0	0
V. Balance Primario (Superávit o Déficit) (V= III - IV)	(0)	10,122,026	11,374,175

Concepto	Estimado	Devengado	Pagado ³
A. Financiamiento	0	0	0
B. Amortización de la deuda	0	0	0
C. Endeudamiento o desendeudamiento (C = A - B)	0	0	0

1 Los Ingresos que se presentan son los ingresos presupuestario totales sin incluir los ingresos por financiamientos. Los Ingresos del Gobierno de la Entidad Federativa corresponden a los del Poder Ejecutivo, Legislativo Judicial y Autónomos.

2 Los egresos que se presentan son los egresos presupuestarios totales sin incluir los egresos por amortización. Los egresos del Gobierno de la Entidad Federativa corresponden a los del Poder Ejecutivo, Legislativo, Judicial y Órganos Autónomos.

3 Para Ingresos se reportan los ingresos recaudados; para egresos se reportan los egresos pagados.



Información Programática

LA NUEVA INDEPENDENCIA

www.nl.gob.mx



4.27



Informe de Avance de Gestión Financiera Segundo Trimestre 2017

COMISION ESTATAL ELECTORAL Gasto por Categoría Programática Del 01 de Enero al 30 de Junio 2017						
Concepto	Egresos					Subejercicio 6 = (3 - 4)
	Aprobado	Ampliaciones / (Reducciones)	Modificado	Devengado	Pagado	
	1	2	3 = (1 + 2)	4	5	
Programas						
Subsidios: Sector Social y Privado o Entidades Federativas y Municipios	0	0	0	0	0	0
Sujetos a Reglas de Operación	0	0	0	0	0	0
Otros Subsidios	0	0	0	0	0	0
Desempeño de las Funciones	357,000,000	140,621,163	497,621,163	176,152,910	174,900,761	321,468,253
Prestación de Servicios Públicos	357,000,000	140,621,163	497,621,163	176,152,910	174,900,761	321,468,253
Provisión de Bienes Públicos	0	0	0	0	0	0
Planeación, seguimiento y evaluación de políticas públicas	0	0	0	0	0	0
Promoción y fomento	0	0	0	0	0	0
Regulación y supervisión	0	0	0	0	0	0
Funciones de las Fuerzas Armadas (Únicamente Gobierno Federal)	0	0	0	0	0	0
Específicos	0	0	0	0	0	0
Proyectos de Inversión	0	0	0	0	0	0
Administrativos y de Apoyo	0	0	0	0	0	0
Apoyo al proceso presupuestario y para mejorar la eficiencia institucional	0	0	0	0	0	0
Apoyo a la función pública y al mejoramiento de la gestión	0	0	0	0	0	0
Operaciones ajenas	0	0	0	0	0	0
Compromisos	0	0	0	0	0	0
Obligaciones de cumplimiento de resolución jurisdiccional	0	0	0	0	0	0
Desastres Naturales	0	0	0	0	0	0
Obligaciones	0	0	0	0	0	0
Pensiones y jubilaciones	0	0	0	0	0	0
Aportaciones a la seguridad social	0	0	0	0	0	0
Aportaciones a fondos de estabilización	0	0	0	0	0	0
Aportaciones a fondos de inversión y reestructura de pensiones	0	0	0	0	0	0
Programas de Gasto Federalizado (Gobierno Federal)	0	0	0	0	0	0
Gasto Federalizado	0	0	0	0	0	0
Participaciones a entidades federativas y municipios	0	0	0	0	0	0
Costo financiero, deuda o apoyos a deudores y ahorradores de la banca	0	0	0	0	0	0
Adeudos de ejercicios fiscales anteriores	0	0	0	0	0	0
Total del Gasto	357,000,000	140,621,163	497,621,163	176,152,910	174,900,761	321,468,253



Programas y Proyectos de Inversión Indicadores de Resultados

(No aplica para este organismo)



Anexos

Informe de Avance de Gestión Financiera
Segundo Trimestre 2017



COMISION ESTATAL ELECTORAL
Relación de Bienes Muebles que componen el Patrimonio
(Pesos)
Del 01 de Enero al 30 de Junio 2017

Código	Descripción del Bien Mueble	Valor en Libros
	Se adjunta CD con la información de la relación de los Bienes Muebles	

LA NUEVA INDEPENDENCIA

www.nl.gob.mx



4.31

Comisión Estatal Electoral (CEE)

Informe de Avance de Gestión Financiera
Segundo Trimestre 2017



COMISION ESTATAL ELECTORAL		
Relación de Bienes Inmuebles que componen el Patrimonio		
(Pesos)		
Del 01 de Enero al 30 de Junio 2017		
Código	Descripción del Bien Inmueble	Valor en Libros
5810100010001	TERRENOS	4,497,400
5830100010001	EDIFICIOS,CONSTRUCIONES E INSTALACION	7,902,346

LA NUEVA INDEPENDENCIA

www.nl.gob.mx



4.32

**Informe de Avance de Gestión Financiera
Segundo Trimestre 2017**



COMISION ESTATAL ELECTORAL Relación de Cuentas Bancarias Productivas Específicas (Pesos) Del 01 de Enero al 30 de Junio 2017		
Fondo, Programa o Convenio	Datos de la Cuenta Bancaria	
	Institución Bancaria	Número de Cuenta
	BANCO MERCANTIL DEL NORTE, S.A.	122057526
	BBVA BANCOMER, S.A.	452666162

LA NUEVA INDEPENDENCIA

www.nl.gob.mx





Relación de esquemas bursátiles y de coberturas financieras

(No aplica para este organismo)



Ley de Disciplina Financiera

LA NUEVA INDEPENDENCIA

www.nl.gob.mx



4.35



Informe de Avance de Gestión Financiera Segundo Trimestre 2017

COMISIÓN ESTATAL ELECTORAL Estado de Situación Financiera Detallada - LDF Al 31 de Diciembre de 2016 y al 30 de Junio de 2017 (b)					
Concepto (c)	2017	31 de diciembre de 2016(a)	Concepto (c)	2016	31 de diciembre de 2016(a)
ACTIVO			PASIVO		
Activo Circulante			Activo Circulante		
a. Efectivo y Equivalentes (a=a1+a2+a3+a4+a5+a6+a7)			a. Cuentas por Pagar a Corto Plazo (a=a1+a2+a3+a4+a5+a6+a7+a8+a9)		
	159,030,562	156,530,639		9,326,701	21,307,932
a1) Efectivo	65,385	75,000	a1) Servicios Personales por Pagar a Corto Plazo	3,319,599	2,612,087
a2) Bancos/Tesorería	216,217	199,621	a2) Proveedores por Pagar a Corto Plazo	1,270,810	11,523,614
a3) Bancos/Dependencias y Otros	0	0	a3) Contratistas por Obras Públicas por Pagar a Corto Plazo	0	0
a4) Inversiones Temporales (Hasta 3 meses)	155,432,506	153,647,036	a4) Participaciones y Aportaciones por Pagar a Corto Plazo	0	0
a5) Fondos con Afectación Específica	0	0	a5) Transferencias Otorgadas por Pagar a Corto Plazo	0	0
a6) Depósitos de Fondos de Terceros en Garantía y/o Administración	3,316,454	2,608,962	a6) Intereses, Comisiones y Otros Gastos de la Deuda Pública por Pagar a Corto Plazo	4,727,748	6,408,604
a7) Otros Efectivos y Equivalentes	0	0	a7) Retenciones y Contribuciones por Pagar a Corto Plazo	0	0
b. Derechos a Recibir Efectivo o Equivalentes (b=b1+b2+b3+b4+b5+b6+b7)	482,106	682,899	a8) Devoluciones de la Ley de Ingresos por Pagar a Corto Plazo	0	0
b1) Inversiones Financieras de Corto Plazo	0	0	a9) Otras Cuentas por Pagar a Corto Plazo	8,584	673,627
b2) Cuentas por Cobrar a Corto Plazo	0	0	b. Documentos por Pagar a Corto Plazo (b=b1+b2+b3)	0	0
b3) Deudores Diversos por Cobrar a Corto Plazo	482,106	682,899	b1) Documentos Comerciales por Pagar a Corto Plazo	0	0
b4) Ingresos por Recuperar a Corto Plazo	0	0	b2) Documentos con Contratistas por Obras Públicas por Pagar a Corto Plazo	0	0
b5) Deudores por Anticipos de la Tesorería a Corto Plazo	0	0	b3) Otros Documentos por Pagar a Corto Plazo	0	0
b6) Préstamos Otorgados a Corto Plazo	0	0	c. Porción a Corto Plazo de la Deuda Pública a Largo Plazo (c=c1+c2)	0	0
b7) Otros Derechos a Recibir Efectivo o Equivalentes a Corto Plazo	0	0	c1) Porción a Corto Plazo de la Deuda Pública Financiera	0	0
c. Derechos a Recibir Bienes o Servicios (c=c1+c2+c3+c4+c5)	915,662	116,613	c2) Porción a Corto Plazo de Arrendamiento Financiero	0	0
c1) Anticipo a Proveedores por Adquisición de Bienes y Prestación de Servicios a Corto Plazo	915,662	116,613	d. Títulos y Valores a Corto Plazo	0	0
c2) Anticipo a Proveedores por Adquisición de Bienes Inmuebles y Muebles a Corto Plazo	0	0	e. Pasivos Diferidos a Corto Plazo (e=e1+e2+e3)	0	0
c3) Anticipo a Proveedores por Adquisición de Bienes Intangibles a Corto Plazo	0	0	e1) Intereses Cobrados por Adelantado a Corto Plazo	0	0
c4) Anticipo a Contratistas por Obras Públicas a Corto Plazo	0	0	e2) Intereses Cobrados por Adelantado a Corto Plazo	0	0
c5) Otros Derechos a Recibir Bienes o Servicios a Corto Plazo	0	0	e3) Otros Pasivos Diferidos a Corto Plazo	0	0
d. Inventarios (d=d1+d2+d3+d4+d5)	0	0	f. Fondos y Bienes de Terceros en Garantía y/o Administración a Corto Plazo (f=f1+f2+f3+f4+f5+f6)	0	0
d1) Inventario de Mercancías para Venta	0	0	f1) Fondos en Garantía a Corto Plazo	0	0
d2) Inventario de Mercancías Terminadas	0	0	f2) Fondos en Administración a Corto Plazo	0	0
d3) Inventario de Mercancías en Proceso de Elaboración	0	0	f3) Fondos Contingentes a Corto Plazo	0	0
d4) Inventario de Materias Primas, Materiales y Suministros para Producción	0	0	f4) Fondos de Pliegos, Mandatos y Contratos Anulados a Corto Plazo	0	0
d5) Bienes en Tránsito	0	0	f5) Otros Fondos de Terceros en Garantía y/o Administración a Corto Plazo	0	0
e. Almacenas	0	0	f6) Valores y Bienes en Garantía a Corto Plazo	0	0
f. Estimación por Pérdida o Deterioro de Activos Circulantes (f=f1+f2)	0	0	g. Provisiones a Corto Plazo (g=g1+g2+g3)	630,017	24,922
f1) Estimaciones para Cuentas Incobrables por Derechos a Recibir Efectivo o Equivalentes	0	0	g1) Provisión para Demandas y Juicios a Corto Plazo	0	0
f2) Estimación por Deterioro de Inventarios	0	0	g2) Provisión para Contingencias a Corto Plazo	0	0
g. Otros Activos Circulantes (g=g1+g2+g3+g4)	202,072	202,072	g3) Otras Provisiones a Corto Plazo	630,017	24,922
g1) Valores en Garantía	202,072	202,072	h. Otros Pasivos a Corto Plazo (h=h1+h2+h3)	0	0
g2) Bienes Derivados (excluye depósitos de fondos)	0	0	h1) Ingresos por Clasificar	0	0
g3) Bienes Derivados de Embargos, Decomisos, Aseguramientos y Dación en Pago	0	0	h2) Recaudación por Participar	0	0
g4) Adquisición con Fondos de Terceros	0	0	h3) Otros Pasivos Circulantes	0	0
IA. Total de Activos Circulantes (IA = a + b + c + d + e + f + g)	160,630,422	157,532,223	IIA. Total de Pasivos Circulantes (IIA = a + b + c + d + e + f + g + h)	9,956,717	21,332,854
Activo No Circulante			Pasivo No Circulante		
a. Inversiones Financieras a Largo Plazo	0	0	a. Cuentas por Pagar a Largo Plazo	0	0
b. Derechos a Recibir Efectivo o Equivalentes a Largo Plazo	0	0	b. Documentos por Pagar a Largo Plazo	0	0
c. Bienes Inmuebles, Infraestructura y Construcciones en Proceso	12,399,746	12,399,746	c. Deuda Pública a Largo Plazo	0	0
d. Bienes Muebles	87,881,054	97,956,700	d. Pasivos Diferidos a Largo Plazo	0	0
e. Activos Intangibles	10,674,079	10,341,427	e. Fondos y Bienes de Terceros en Garantía y/o Administración a Largo Plazo	0	0
f. Depreciación, Deterioro y Amortización Acumulada de Bienes	(79,857,929)	(86,196,995)	f. Provisiones a Largo Plazo	8,607,734	8,607,734
g. Activos Diferidos	0	0	IIIB. Total de Pasivos No Circulantes (IIIB = a + b + c + d + e + f)	8,607,734	8,607,734
h. Estimación por Pérdida o Deterioro de Activos no Circulantes	0	0	II. Total del Pasivo (II = IIA + IIIB)	18,564,451	29,940,588
i. Otros Activos no Circulantes	0	0	HACIENDA PÚBLICA/PATRIMONIO		
IB. Total de Activos No Circulantes (IB = a + b + c + d + e + f + g + h + i)	31,096,946	34,500,878	IIIA. Hacienda Pública/Patrimonio Contribuido (IIIA = a + b + c)	12,109,320	12,109,320
I. Total del Activo (I = IA + IB)	191,727,369	192,033,101	a. Aportaciones	0	0
			b. Donaciones de Capital	12,109,316	12,109,316
			c. Actualización de la Hacienda Pública/Patrimonio	0	0
			IIIB. Hacienda Pública/Patrimonio Generado (IIIB = a + b + c + d + e)	161,053,598	149,983,193
			a. Resultados del Ejercicio (Ahorro/ Desahorro)	11,070,404	0
			b. Resultados de Ejercicios Anteriores	145,365,446	145,365,446
			c. Revalúos	0	0
			d. Reservas	0	0
			e. Rectificaciones de Resultados de Ejercicios Anteriores	4,617,748	4,617,748
			IIIC. Exceso o Insuficiencia en la Actualización de la Hacienda Pública/Patrimonio (IIIC = a + b)	0	0
			a. Resultado por Posición Monetaria	0	0
			b. Resultado por Tenencia de Activos no Monetarios	0	0
			III. Total Hacienda Pública/Patrimonio (III = IIIA + IIIB + IIIC)	173,162,918	162,092,514
			IV. Total del Pasivo y Hacienda Pública/Patrimonio (IV = II + III)	191,727,369	192,033,101

Bajo protesta de decir verdad declaramos que los Estados Financieros y sus Notas son razonablemente correctos y responsabilidad del emisor.

Dr. Mario Alberto Garza Castillo
Consejero Presidente

Dr. Mandel Rubén Domínguez Mena
Director de Administración

ESTADOS FINANCIEROS DEL GOBIERNO DEL ESTADO DE NUEVA LEÓN

www.nl.gob.mx





Informe de Avance de Gestión Financiera Segundo Trimestre 2017

COMISION ESTATAL ELECTORAL Informe Analítico de la Deuda Pública y Otros Pasivos - LDF Del 01 de Enero al 30 de Junio de 2017 (b) (PESOS)							
Denominación de la Deuda Pública y Otros Pasivos (c)	Saldo al 01 de enero de 2017 (d)	Disposiciones del Periodo (e)	Amortizaciones del Periodo (f)	Revaluaciones, Reclasificaciones y Otros Ajustes (g)	Saldo Final del Periodo (h) h=d+e-f+g	Pago de Intereses del Periodo (i)	Pago de Comisiones y demás costos asociados durante el Periodo (j)
1. Deuda Pública (1=A+B)	0	0	0	0	0	0	0
A. Corto Plazo (A=a1+a2+a3)	0	0	0	0	0	0	0
a1) Instituciones de Crédito	0	0	0	0	0	0	0
a2) Títulos y Valores	0	0	0	0	0	0	0
a3) Arrendamientos Financieros	0	0	0	0	0	0	0
B. Largo Plazo (B=b1+b2+b3)	0	0	0	0	0	0	0
b1) Instituciones de Crédito	0	0	0	0	0	0	0
b2) Títulos y Valores	0	0	0	0	0	0	0
b3) Arrendamientos Financieros	0	0	0	0	0	0	0
2. Otros Pasivos	29,940,588	(11,376,136)	0	0	18,564,451	0	0
3. Total de la Deuda Pública y Otros Pasivos (3=1+2)	29,940,588	(11,376,136)	0	0	18,564,451	0	0
4. Deuda Contingente 1 (informativo)	0	0	0	0	0	0	0
A. Deuda Contingente 1	0	0	0	0	0	0	0
B. Deuda Contingente 2	0	0	0	0	0	0	0
C. Deuda Contingente XX	0	0	0	0	0	0	0
5. Valor de Instrumentos Bono Cupón Cero 2 (Informativo)	0	0	0	0	0	0	0
A. Instrumento Bono Cupón Cero 1	0	0	0	0	0	0	0
B. Instrumento Bono Cupón Cero 2	0	0	0	0	0	0	0
C. Instrumento Bono Cupón Cero XX	0	0	0	0	0	0	0

- 1 Se refiere a cualquier Financiamiento sin fuente o garantía de pago definida, que sea asumida de manera solidaria o subsidiaria por las Entidades Federativas con sus Municipios, organismos descentralizados y empresas de participación estatal mayoritaria y fideicomisos, locales o municipales, y por los Municipios con sus respectivos organismos descentralizados y empresas de
- 2 Se refiere al valor del Bono Cupón Cero que respalda el pago de los créditos asociados al mismo (Activo).

Obligaciones a Corto Plazo (k)	Monto Contratado (l)	Plazo Pactado (m)	Tasa de Interés (n)	Comisiones y Costos	Tasa Efectiva (p)
6. Obligaciones a Corto Plazo (Informativo)					
A. Crédito 1	0	0	0	0	0
B. Crédito 2	0	0	0	0	0
C. Crédito XX	0	0	0	0	0


Dr. Mario Alberto Garza Castillo
Consejero Presidente


Dr. Manuel Rubén Domínguez Mena
Director de Administración

LA NUEVA INDEPENDENCIA

www.nl.gob.mx



4.37

Informe de Avance de Gestión Financiera Segundo Trimestre 2017



COMISION ESTATAL ELECTORAL Informe Analítico de Obligaciones Diferentes de Financiamientos - LDF Del 01 de Enero al 30 de Junio de 2017 (b) (PESOS)										
Denominación de las Obligaciones Diferentes de Financiamiento (c)	Fecha del Contrato (d)	Fecha de inicio de operación del proyecto (e)	Fecha de vencimiento (f)	Monto de la inversión pactado (g)	Plazo pactado (h)	Monto promedio mensual del pago de la contraprestación (i)	Monto promedio mensual del pago de la contraprestación correspondiente al pago de inversión (j)	Monto pagado de la inversión al 31 de DICIEMBRE de 2016 (k)	Monto pagado de la inversión actualizado al 31 DE DICIEMBRE DE 2016 (l)	Saldo pendiente por pagar de la inversión al 31 de DICIEMBRE de 2016 (m = g - l)
A. Asociaciones Público Privadas (APP's) (A=a+b+c+d)				0		0	0	0	0	0
a) APP 1				0		0	0	0	0	0
b) APP 2				0		0	0	0	0	0
c) APP 3				0		0	0	0	0	0
d) APP XX				0		0	0	0	0	0
B. Otros Instrumentos (B=a+b+c+d)				0		0	0	0	0	0
a) Otro Instrumento 1				0		0	0	0	0	0
b) Otro Instrumento 2				0		0	0	0	0	0
c) Otro Instrumento 3				0		0	0	0	0	0
d) Otro Instrumento XX				0		0	0	0	0	0
C. Total de Obligaciones Diferentes de Financiamiento (C=A+B)				0		0	0	0	0	0

Dr. Mazo Alberto Garza Castillo
 Consejero Presidente

Dr. Manuel Rubén Domínguez Mena
 Director de Administración

Informe de Avance de Gestión Financiera Segundo Trimestre 2017



COMISION ESTATAL ELECTORAL (a) Balance Presupuestario - LDF Del 01 de Enero al 30 de Junio de 2017 (b) (PESOS)			
Concepto (c)	Estimado/ Aprobado (d)	Devengado	Recaudado/ Pagado
A. Ingresos Totales (A = A1+A2+A3)	357,000,000	186,274,936	186,274,936
A1. Ingresos de Libre Disposición	357,000,000	186,274,936	186,274,936
A2. Transferencias Federales Etiquetadas	0	0	0
A3. Financiamiento Neto	0	0	0
B. Egresos Presupuestarios¹ (B = B1+B2)	357,000,000	176,152,910	174,900,761
B1. Gasto No Etiquetado (sin incluir Amortización de la Deuda Pública)	357,000,000	176,152,910	174,900,761
B2. Gasto Etiquetado (sin incluir Amortización de la Deuda Pública)	0	0	0
C. Remanentes del Ejercicio Anterior (C = C1 + C2)	0	0	0
C1. Remanentes de Ingresos de Libre Disposición aplicados en el periodo	0	0	0
C2. Remanentes de Transferencias Federales Etiquetadas aplicados en el periodo	0	0	0
I. Balance Presupuestario (I = A - B + C)	0	10,122,026	11,374,175
II. Balance Presupuestario sin Financiamiento Neto (II = I - A3)	0	10,122,026	11,374,175
III. Balance Presupuestario sin Financiamiento Neto y sin Remanentes del Ejercicio Anterior (III = II - C)	0	10,122,026	11,374,175
Concepto	Aprobado	Devengado	Pagado
E. Intereses, Comisiones y Gastos de la Deuda (E = E1+E2)	0	0	0
E1. Intereses, Comisiones y Gastos de la Deuda con Gasto No Etiquetado	0	0	0
E2. Intereses, Comisiones y Gastos de la Deuda con Gasto Etiquetado	0	0	0
IV. Balance Primario (IV = III + E)	0	10,122,026	11,374,175
Concepto	Estimado/ Aprobado	Devengado	Recaudado/ Pagado
F. Financiamiento (F = F1 + F2)	0	0	0
F1. Financiamiento con Fuente de Pago de Ingresos de Libre Disposición	0	0	0
F2. Financiamiento con Fuente de Pago de Transferencias Federales Etiquetadas	0	0	0
G. Amortización de la Deuda (G = G1 + G2)	0	0	0
G1. Amortización de la Deuda Pública con Gasto No Etiquetado	0	0	0
G2. Amortización de la Deuda Pública con Gasto Etiquetado	0	0	0
A3. Financiamiento Neto (A3 = F - G)	0	0	0
Concepto	Estimado/ Aprobado	Devengado	Recaudado/ Pagado
A1. Ingresos de Libre Disposición	357,000,000	186,274,936	186,274,936
A3.1 Financiamiento Neto con Fuente de Pago de Ingresos de Libre Disposición (A3.1 = F1 - G1)	0	0	0
F1. Financiamiento con Fuente de Pago de Ingresos de Libre Disposición	0	0	0
G1. Amortización de la Deuda Pública con Gasto No Etiquetado	0	0	0
B1. Gasto No Etiquetado (sin incluir Amortización de la Deuda Pública)	357,000,000	176,152,910	174,900,761
C1. Remanentes de Ingresos de Libre Disposición aplicados en el periodo	0	0	0
V. Balance Presupuestario de Recursos Disponibles (V = A1 + A3.1 - B1 + C1)	0	10,122,026	11,374,175
VI. Balance Presupuestario de Recursos Disponibles sin Financiamiento Neto (VI = V - A3)	0	10,122,026	11,374,175
Concepto	Estimado/ Aprobado	Devengado	Recaudado/ Pagado
A2. Transferencias Federales Etiquetadas	0	0	0
A3.2 Financiamiento Neto con Fuente de Pago de Transferencias Federales Etiquetadas	0	0	0
F2. Financiamiento con Fuente de Pago de Transferencias Federales Etiquetadas	0	0	0
G2. Amortización de la Deuda Pública con Gasto Etiquetado	0	0	0
B2. Gasto Etiquetado (sin incluir Amortización de la Deuda Pública)	0	0	0
C2. Remanentes de Transferencias Federales Etiquetadas aplicados en el periodo	0	0	0
VII. Balance Presupuestario de Recursos Etiquetados (VII = A2 + A3.2 - B2 + C2)	0	0	0
VIII. Balance Presupuestario de Recursos Etiquetados sin Financiamiento Neto (VIII = VII - A3.2)	0	0	0



Informe de Avance de Gestión Financiera Segundo Trimestre 2017

COMISIÓN ESTATAL ELECTORAL Estado Analítico de Ingresos Detallado - LDF Del 01 de Enero al 30 de Junio de 2017 (b) (PESOS)						
Concepto (c)	Ingreso					Diferencia (e)
	Estimado (d)	Ampliaciones / (Reducciones)	Modificado	Devengado	Recaudado	
Ingresos de Libre Disposición						
A. Impuestos	0	0	0	0	0	0
B. Cuotas y Aportaciones de Seguridad Social	0	0	0	0	0	0
C. Contribuciones de Mejoras	0	0	0	0	0	0
D. Derechos	0	0	0	0	0	0
E. Productos	0	0	0	0	0	0
F. Aprovechamientos	0	0	0	0	0	0
G. Ingresos por Ventas de Bienes y Servicios	0	0	0	0	0	0
H. Participaciones	0	0	0	0	0	0
(H=h1+h2+h3+h4+h5+h6+h7+h8+h9+h10+h11)	0	0	0	0	0	0
h1) Fondo General de Participaciones	0	0	0	0	0	0
h2) Fondo de Fomento Municipal	0	0	0	0	0	0
h3) Fondo de Fiscalización y Recaudación	0	0	0	0	0	0
h4) Fondo de Compensación	0	0	0	0	0	0
h5) Fondo de Extracción de Hidrocarburos	0	0	0	0	0	0
h6) Impuesto Especial Sobre Producción y Servicios	0	0	0	0	0	0
h7) 0.136% de la Recaudación Federal Participable	0	0	0	0	0	0
h8) 3.17% Sobre Extracción de Petróleo	0	0	0	0	0	0
h9) Gasolinas y Diésel	0	0	0	0	0	0
h10) Fondo del Impuesto Sobre la Renta	0	0	0	0	0	0
h11) Fondo de Estabilización de los Ingresos de las Entidades Federativas	0	0	0	0	0	0
I. Incentivos Derivados de la Colaboración Fiscal (I=i1+i2+i3+i4+i5)	0	0	0	0	0	0
i1) Tenencia o Uso de Vehículos	0	0	0	0	0	0
i2) Fondo de Compensación ISAN	0	0	0	0	0	0
i3) Impuesto Sobre Automóviles Nuevos	0	0	0	0	0	0
i4) Fondo de Compensación de Repesos-Intermedios	0	0	0	0	0	0
i5) Otros Incentivos Económicos	0	0	0	0	0	0
J. Transferencias	357,000,000	0	357,000,000	186,274,936	186,274,936	0
K. Convenios	0	0	0	0	0	0
k1) Otros Convenios y Subsidios	0	0	0	0	0	0
L. Otros Ingresos de Libre Disposición (L=l1+l2)	0	0	0	0	0	0
l1) Participaciones en Ingresos Locales	0	0	0	0	0	0
l2) Otros Ingresos de Libre Disposición	0	0	0	0	0	0
I. Total de Ingresos de Libre Disposición (I=A+B+C+D+E+F+G+H+I+J+K+L)	357,000,000	0	357,000,000	186,274,936	186,274,936	0
Ingresos Excedentes de Ingresos de Libre Disposición						
Transferencias Federales Etiquetadas						
A. Aportaciones (A=a1+a2+a3+a4+a5+a6+a7+a8)	0	0	0	0	0	0
a1) Fondo de Aportaciones para la Nómina Educativa y Gasto Operativo	0	0	0	0	0	0
a2) Fondo de Aportaciones para los Servicios de Salud	0	0	0	0	0	0
a3) Fondo de Aportaciones para la Infraestructura Social	0	0	0	0	0	0
a4) Fondo de Aportaciones para el Fortalecimiento de los Municipios y de las Demarcaciones	0	0	0	0	0	0
a5) Fondo de Aportaciones Múltiples	0	0	0	0	0	0
a6) Fondo de Aportaciones para la Educación Tecnológica y de Adultos	0	0	0	0	0	0
a7) Fondo de Aportaciones para la Seguridad Pública de los Estados y del Distrito Federal	0	0	0	0	0	0
a8) Fondo de Aportaciones para el Fortalecimiento de las Entidades Federativas	0	0	0	0	0	0
B. Convenios (B=b1+b2+b3+b4)	0	0	0	0	0	0
b1) Convenios de Protección Social en Salud	0	0	0	0	0	0
b2) Convenios de Descentralización	0	0	0	0	0	0
b3) Convenios de Reasignación	0	0	0	0	0	0
b4) Otros Convenios y Subsidios	0	0	0	0	0	0
C. Fondos Distintos de Aportaciones (C=c1+c2)	0	0	0	0	0	0
c1) Fondo para Entidades Federativas y Municipios Productores de Hidrocarburos	0	0	0	0	0	0
c2) Fondo Minero	0	0	0	0	0	0
D. Transferencias, Subsidios y Subvenciones, y Pensiones y Jubilaciones	0	0	0	0	0	0
E. Otras Transferencias Federales Etiquetadas	0	0	0	0	0	0
II. Total de Transferencias Federales Etiquetadas (II = A + B + C + D + E)	0	0	0	0	0	0
III. Ingresos Derivados de Financiamientos (III = A)	0	0	0	0	0	0
A. Ingresos Derivados de Financiamientos	0	0	0	0	0	0
IV. Total de Ingresos (IV = I + II + III)	357,000,000	0	357,000,000	186,274,936	186,274,936	0
Datos Informativos						
1. Ingresos Derivados de Financiamientos con Fuente de Pago de Ingresos de Libre Disposición	0	0	0	0	0	0
2. Ingresos Derivados de Financiamientos con Fuente de Pago de Transferencias Federales Etic	0	0	0	0	0	0
3. Ingresos Derivados de Financiamientos (3 = 1 + 2)	0	0	0	0	0	0



Informe de Avance de Gestión Financiera Segundo Trimestre 2017

COMISION ESTATAL ELECTORAL						
Estado Analítico del Ejercicio del Presupuesto de Egresos Detallado - LDF						
Clasificación por Objeto del Gasto (Capítulo y Concepto)						
Del 1 de Enero al 30 de Junio de 2017 (b)						
(PESOS)						
Concepto (c)	Egresos					Subejercicio (e)
	Aprobado (d)	Ampliaciones/ (Reducciones)	Modificado	Devengado	Pagado	
I. Gasto No Etiquetado (I=A+B+C+D+E+F+G+H+I)	357,000,000	140,621,163	497,621,163	176,152,910	174,900,761	321,468,253
A. Servicios Personales (A=a1+a2+a3+a4+a5+a6+a7)	111,195,743	2,362,145	113,557,889	55,091,943	55,091,943	58,465,946
a1) Remuneraciones al Personal de Carácter Permanente	68,911,351	(876,379)	68,034,972	32,885,444	32,885,444	35,149,529
a2) Remuneraciones al Personal de Carácter Transitorio	2,199,782	2,719,251	4,919,032	4,321,880	4,321,880	597,152
a3) Remuneraciones Adicionales y Especiales	13,119,634	110,382	13,230,015	6,251,249	6,251,249	6,978,766
a4) Seguridad Social	12,952,191	(92,414)	12,859,778	6,319,333	6,319,333	6,540,445
a5) Otras Prestaciones Sociales y Económicas	14,012,786	501,305	14,514,091	5,314,037	5,314,037	9,200,054
a6) Previsiones	0	0	0	0	0	0
a7) Pago de Estímulos a Servidores Públicos	0	0	0	0	0	0
B. Materiales y Suministros (B=b1+b2+b3+b4+b5+b6+b7+b8+b9)	2,731,195	2,581,285	5,312,480	1,257,710	1,044,320	4,054,770
b1) Materiales de Administración, Emisión de Documentos y Artículos Oficiales	2,160,700	2,299,579	4,460,279	767,218	553,828	3,693,061
b2) Alimentos y Utensilios	0	0	0	0	0	0
b3) Materias Primas y Materiales de Producción y Comercialización	0	0	0	0	0	0
b4) Materiales y Artículos de Construcción y de Reparación	0	555	555	555	555	0
b5) Productos Químicos, Farmacéuticos y de Laboratorio	0	4,509	4,509	2,299	2,299	2,209
b6) Combustibles, Lubricantes y Aditivos	568,090	218,156	786,245	429,152	429,152	357,094
b7) Vestuario, Blancos, Prendas de Protección y Artículos Deportivos	2,406	55,487	57,893	55,487	55,487	2,406
b8) Materiales y Suministros Para Seguridad	0	0	0	0	0	0
b9) Herramientas, Refacciones y Accesorios Menores	0	2,999	2,999	2,999	2,999	0
C. Servicios Generales (C=c1+c2+c3+c4+c5+c6+c7+c8+c9)	65,560,298	8,059,879	73,620,177	29,415,228	28,386,811	44,204,949
c1) Servicios Básicos	8,402,741	394,002	8,796,743	2,170,633	2,155,713	6,626,110
c2) Servicios de Arrendamiento	10,153,176	(112,455)	10,040,721	4,585,861	4,552,382	5,454,860
c3) Servicios Profesionales, Científicos, Técnicos y Otros Servicios	10,996,074	917,630	11,913,704	5,210,585	5,007,781	6,703,119
c4) Servicios Financieros, Bancarios y Comerciales	521,850	315,828	837,678	734,678	734,678	103,000
c5) Servicios de Instalación, Reparación, Mantenimiento y Conservación	2,850,950	6,800,181	9,651,131	5,769,758	5,152,843	3,881,374
c6) Servicios de Comunicación Social y Publicidad	4,954,617	5,089,754	10,044,371	5,996,200	5,890,634	4,048,171
c7) Servicios de Traslado y Viáticos	875,628	198,368	1,073,997	576,060	554,074	497,937
c8) Servicios Oficiales	296,020	(71,435)	224,586	54,211	54,211	170,374
c9) Otros Servicios Generales	26,509,242	(5,471,995)	21,037,247	4,317,243	4,284,494	16,720,004
D. Transferencias, Asignaciones, Subsidios y Otras Ayudas (D=d1+d2+d3+d4+d5+d6+d7+d8+d9)	177,512,763	856,244	178,369,008	89,142,920	89,142,920	89,226,088
d1) Transferencias Internas y Asignaciones al Sector Público	177,512,763	(163,303,932)	14,208,831	14,208,831	14,208,831	0
d2) Transferencias al Resto del Sector Público	0	0	0	0	0	0
d3) Subsidios y Subvenciones	0	0	0	0	0	0
d4) Ayudas Sociales	0	164,160,177	164,160,177	74,934,089	74,934,089	89,226,088
d5) Pensiones y Jubilaciones	0	0	0	0	0	0
d6) Transferencias a Fideicomisos, Mandatos y Otros Análogos	0	0	0	0	0	0
d7) Transferencias a la Seguridad Social	0	0	0	0	0	0
d8) Donativos	0	0	0	0	0	0
d9) Transferencias al Exterior	0	0	0	0	0	0
E. Bienes Muebles, Inmuebles e Intangibles (E=e1+e2+e3+e4+e5+e6+e7+e8+e9)	0	126,761,610	126,761,610	1,245,109	1,234,767	125,516,501
e1) Mobiliario y Equipo de Administración	0	25,000	25,000	18,999	18,999	6,001
e2) Mobiliario y Equipo Educativo y Recreativo	0	893,463	893,463	893,463	893,463	0
e3) Equipo e Instrumental Médico y de Laboratorio	0	0	0	0	0	0
e4) Vehículos y Equipo de Transporte	0	0	0	0	0	0
e5) Equipo de Defensa y Seguridad	0	0	0	0	0	0
e6) Maquinaria, Otros Equipos y Herramientas	0	10,500	10,500	0	0	10,500
e7) Activos Biológicos	0	0	0	0	0	0
e8) Bienes Inmuebles	0	125,500,000	125,500,000	0	0	125,500,000
e9) Activos Intangibles	0	332,648	332,648	332,648	322,305	0
F. Inversión Pública (F=f1+f2+f3)	0	0	0	0	0	0
f1) Obra Pública en Bienes de Dominio Público	0	0	0	0	0	0
f2) Obra Pública en Bienes Propios	0	0	0	0	0	0
f3) Proyectos Productivos y Acciones de Fomento	0	0	0	0	0	0
G. Inversiones Financieras y Otras Provisiones (G=g1+g2+g3+g4+g5+g6+g7)	0	0	0	0	0	0
g1) Inversiones Para el Fomento de Actividades Productivas	0	0	0	0	0	0
g2) Acciones y Participaciones de Capital	0	0	0	0	0	0
g3) Compra de Títulos y Valores	0	0	0	0	0	0
g4) Concesión de Préstamos	0	0	0	0	0	0
g5) Inversiones en Fideicomisos, Mandatos y Otros Análogos	0	0	0	0	0	0
Fideicomiso de Desastres Naturales (Informativo)	0	0	0	0	0	0
g6) Otras Inversiones Financieras	0	0	0	0	0	0
g7) Provisiones para Contingencias y Otras Erogaciones Especiales	0	0	0	0	0	0
H. Participaciones y Aportaciones (H=h1+h2+h3)	0	0	0	0	0	0
h1) Participaciones	0	0	0	0	0	0
h2) Aportaciones	0	0	0	0	0	0
h3) Convenios	0	0	0	0	0	0
I. Deuda Pública (I=i1+i2+i3+i4+i5+i6+i7)	0	0	0	0	0	0
i1) Amortización de la Deuda Pública	0	0	0	0	0	0
i2) Intereses de la Deuda Pública	0	0	0	0	0	0
i3) Comisiones de la Deuda Pública	0	0	0	0	0	0
i4) Gastos de la Deuda Pública	0	0	0	0	0	0
i5) Costo por Coberturas	0	0	0	0	0	0
i6) Apoyos Financieros	0	0	0	0	0	0
i7) Adeudos de Ejercicios Fiscales Anteriores (ADEFAS)	0	0	0	0	0	0



Informe de Avance de Gestión Financiera Segundo Trimestre 2017

COMISION ESTATAL ELECTORAL						
Estado Analítico del Ejercicio del Presupuesto de Egresos Detallado - LDF						
Clasificación por Objeto del Gasto (Capítulo y Concepto)						
Del 1 de Enero al 30 de Junio de 2017 (b)						
(PESOS)						
Concepto (c)	Egresos					Subejercicio (e)
	Aprobado (d)	Ampliaciones/ (Reducciones)	Modificado	Devengado	Pagado	
II. Gasto Etiquetado (II=A+B+C+D+E+F+G+H+I)	0	0	0	0	0	0
A. Servicios Personales (A=a1+a2+a3+a4+a5+a6+a7)	0	0	0	0	0	0
a1) Remuneraciones al Personal de Carácter Permanente	0	0	0	0	0	0
a2) Remuneraciones al Personal de Carácter Transitorio	0	0	0	0	0	0
a3) Remuneraciones Adicionales y Especiales	0	0	0	0	0	0
a4) Seguridad Social	0	0	0	0	0	0
a5) Otras Prestaciones Sociales y Económicas	0	0	0	0	0	0
a6) Previsiones	0	0	0	0	0	0
a7) Pago de Estímulos a Servidores Públicos	0	0	0	0	0	0
B. Materiales y Suministros (B=b1+b2+b3+b4+b5+b6+b7+b8+b9)	0	0	0	0	0	0
b1) Materiales de Administración, Emisión de Documentos y Artículos Oficiales	0	0	0	0	0	0
b2) Alimentos y Utensilios	0	0	0	0	0	0
b3) Materias Primas y Materiales de Producción y Comercialización	0	0	0	0	0	0
b4) Materiales y Artículos de Construcción y de Reparación	0	0	0	0	0	0
b5) Productos Químicos, Farmacéuticos y de Laboratorio	0	0	0	0	0	0
b6) Combustibles, Lubricantes y Aditivos	0	0	0	0	0	0
b7) Vestuario, Blancos, Prendas de Protección y Artículos Deportivos	0	0	0	0	0	0
b8) Materiales y Suministros Para Seguridad	0	0	0	0	0	0
b9) Herramientas, Refacciones y Accesorios Menores	0	0	0	0	0	0
C. Servicios Generales (C=c1+c2+c3+c4+c5+c6+c7+c8+c9)	0	0	0	0	0	0
c1) Servicios Básicos	0	0	0	0	0	0
c2) Servicios de Arrendamiento	0	0	0	0	0	0
c3) Servicios Profesionales, Científicos, Técnicos y Otros Servicios	0	0	0	0	0	0
c4) Servicios Financieros, Bancarios y Comerciales	0	0	0	0	0	0
c5) Servicios de Instalación, Reparación, Mantenimiento y Conservación	0	0	0	0	0	0
c6) Servicios de Comunicación Social y Publicidad	0	0	0	0	0	0
c7) Servicios de Traslado y Viáticos	0	0	0	0	0	0
c8) Servicios Oficiales	0	0	0	0	0	0
c9) Otros Servicios Generales	0	0	0	0	0	0
D. Transferencias, Asignaciones, Subsidios y Otras Ayudas (D=d1+d2+d3+d4+d5+d6+d7+d8+d9)	0	0	0	0	0	0
d1) Transferencias Internas y Asignaciones al Sector Público	0	0	0	0	0	0
d2) Transferencias al Resto del Sector Público	0	0	0	0	0	0
d3) Subsidios y Subvenciones	0	0	0	0	0	0
d4) Ayudas Sociales	0	0	0	0	0	0
d5) Pensiones y Jubilaciones	0	0	0	0	0	0
d6) Transferencias a Fideicomisos, Mandatos y Otros Análogos	0	0	0	0	0	0
d7) Transferencias a la Seguridad Social	0	0	0	0	0	0
d8) Donativos	0	0	0	0	0	0
d9) Transferencias al Exterior	0	0	0	0	0	0
E. Bienes Muebles, Inmuebles e Intangibles (E=e1+e2+e3+e4+e5+e6+e7+e8+e9)	0	0	0	0	0	0
e1) Mobiliario y Equipo de Administración	0	0	0	0	0	0
e2) Mobiliario y Equipo Educativo y Recreativo	0	0	0	0	0	0
e3) Equipo e Instrumental Médico y de Laboratorio	0	0	0	0	0	0
e4) Vehículos y Equipo de Transporte	0	0	0	0	0	0
e5) Equipo de Defensa y Seguridad	0	0	0	0	0	0
e6) Maquinaria, Otros Equipos y Herramientas	0	0	0	0	0	0
e7) Activos Biológicos	0	0	0	0	0	0
e8) Bienes Inmuebles	0	0	0	0	0	0
e9) Activos Intangibles	0	0	0	0	0	0
F. Inversión Pública (F=f1+f2+f3)	0	0	0	0	0	0
f1) Obra Pública en Bienes de Dominio Público	0	0	0	0	0	0
f2) Obra Pública en Bienes Propios	0	0	0	0	0	0
f3) Proyectos Productivos y Acciones de Fomento	0	0	0	0	0	0
G. Inversiones Financieras y Otras Provisiones (G=g1+g2+g3+g4+g5+g6+g7)	0	0	0	0	0	0
g1) Inversiones Para el Fomento de Actividades Productivas	0	0	0	0	0	0
g2) Acciones y Participaciones de Capital	0	0	0	0	0	0
g3) Compra de Títulos y Valores	0	0	0	0	0	0
g4) Concesión de Préstamos	0	0	0	0	0	0
g5) Inversiones en Fideicomisos, Mandatos y Otros Análogos	0	0	0	0	0	0
Fideicomiso de Desastres Naturales (Informativo)	0	0	0	0	0	0
g6) Otras Inversiones Financieras	0	0	0	0	0	0
g7) Provisiones para Contingencias y Otras Erogaciones Especiales	0	0	0	0	0	0
H. Participaciones y Aportaciones (H=h1+h2+h3)	0	0	0	0	0	0
h1) Participaciones	0	0	0	0	0	0
h2) Aportaciones	0	0	0	0	0	0
h3) Convenios	0	0	0	0	0	0
I. Deuda Pública (I=i1+i2+i3+i4+i5+i6+i7)	0	0	0	0	0	0
i1) Amortización de la Deuda Pública	0	0	0	0	0	0
i2) Intereses de la Deuda Pública	0	0	0	0	0	0
i3) Comisiones de la Deuda Pública	0	0	0	0	0	0
i4) Gastos de la Deuda Pública	0	0	0	0	0	0
i5) Costo por Coberturas	0	0	0	0	0	0
i6) Apoyos Financieros	0	0	0	0	0	0
i7) Adeudos de Ejercicios Fiscales Anteriores (ADEFAS)	0	0	0	0	0	0
III. Total de Egresos (III = I + II)	357,000,000	140,621,163	497,621,163	176,152,910	174,900,761	321,468,253

LA NUEVA INDEPENDENCIA

www.nl.gob.mx



Informe de Avance de Gestión Financiera Segundo Trimestre 2017



COMISION ESTATAL ELECTORAL						
Estado Analítico del Ejercicio del Presupuesto de Egresos Detallado - LDF						
Clasificación Administrativa						
Del 1 de Enero al 30 de Junio de 2017 (b)						
(PESOS)						
Concepto (c)	Egresos					Subejercicio (e)
	Aprobado (d)	Ampliaciones/ (Reducciones)	Modificado	Devengado	Pagado	
I. Gasto No Etiquetado (I=A+B+C+D+E+F+G+H)						
A. COMISION ESTATAL ELECTORAL	357,000,000	140,621,163	497,621,163	176,152,910	174,900,761	321,468,253
II. Gasto Etiquetado (II=A+B+C+D+E+F+G+H)						
A. COMISION ESTATAL ELECTORAL	0	0	0	0	0	0
III. Total de Egresos (III = I + II)	357,000,000	140,621,163	497,621,163	176,152,910	174,900,761	321,468,253

LA NUEVA INDEPENDENCIA

www.nl.gob.mx



4.43

Informe de Avance de Gestión Financiera Segundo Trimestre 2017



COMISION ESTATAL ELECTORAL Estado Analítico del Ejercicio del Presupuesto de Egresos Detallado - LDF Clasificación Funcional (Finalidad y Función) Del 1 de Enero al 30 de Junio de 2017 (b) (PESOS)						
Concepto (c)	Egresos					Subejercicio (e)
	Aprobado (d)	Ampliaciones/ (Reducciones)	Modificado	Devengado	Pagado	
I. Gasto No Etiquetado (I=A+B+C+D)	357,000,000	140,621,163	497,621,163	176,152,910	174,900,761	321,468,253
A. Gobierno (A=a1+a2+a3+a4+a5+a6+a7+a8)	357,000,000	140,621,163	497,621,163	176,152,910	174,900,761	321,468,253
a1) Legislación	0	0	0	0	0	0
a2) Justicia	0	0	0	0	0	0
a3) Coordinación de la Política de Gobierno	357,000,000	140,621,163	497,621,163	176,152,910	174,900,761	321,468,253
a4) Relaciones Exteriores	0	0	0	0	0	0
a5) Asuntos Financieros y Hacendarios	0	0	0	0	0	0
a6) Seguridad Nacional	0	0	0	0	0	0
a7) Asuntos de Orden Público y de Seguridad Interior	0	0	0	0	0	0
a8) Otros Servicios Generales	0	0	0	0	0	0
B. Desarrollo Social (B=b1+b2+b3+b4+b5+b6+b7)	0	0	0	0	0	0
b1) Protección Ambiental	0	0	0	0	0	0
b2) Vivienda y Servicios a la Comunidad	0	0	0	0	0	0
b3) Salud	0	0	0	0	0	0
b4) Recreación, Cultura y Otras Manifestaciones Sociales	0	0	0	0	0	0
b5) Educación	0	0	0	0	0	0
b6) Protección Social	0	0	0	0	0	0
b7) Otros Asuntos Sociales	0	0	0	0	0	0
C. Desarrollo Económico (C=c1+c2+c3+c4+c5+c6+c7+c8+c9)	0	0	0	0	0	0
c1) Asuntos Económicos, Comerciales y Laborales en General	0	0	0	0	0	0
c2) Agropecuaria, Silvicultura, Pesca y Caza	0	0	0	0	0	0
c3) Combustibles y Energía	0	0	0	0	0	0
c4) Minería, Manufacturas y Construcción	0	0	0	0	0	0
c5) Transporte	0	0	0	0	0	0
c6) Comunicaciones	0	0	0	0	0	0
c7) Turismo	0	0	0	0	0	0
c8) Ciencia, Tecnología e Innovación	0	0	0	0	0	0
c9) Otras Industrias y Otros Asuntos Económicos	0	0	0	0	0	0
D. Otras No Clasificadas en Funciones Anteriores (D=d1+d2+d3+d4)	0	0	0	0	0	0
d1) Transacciones de la Deuda Pública / Costo Financiero de la Deuda	0	0	0	0	0	0
d2) Transferencias, Participaciones y Aportaciones Entre Diferentes Niveles y Ordenes de Gobierno	0	0	0	0	0	0
d3) Saneamiento del Sistema Financiero	0	0	0	0	0	0
d4) Adeudos de Ejercicios Fiscales Anteriores	0	0	0	0	0	0
II. Gasto Etiquetado (II=A+B+C+D)	0	0	0	0	0	0
A. Gobierno (A=a1+a2+a3+a4+a5+a6+a7+a8)	0	0	0	0	0	0
a1) Legislación	0	0	0	0	0	0
a2) Justicia	0	0	0	0	0	0
a3) Coordinación de la Política de Gobierno	0	0	0	0	0	0
a4) Relaciones Exteriores	0	0	0	0	0	0
a5) Asuntos Financieros y Hacendarios	0	0	0	0	0	0
a6) Seguridad Nacional	0	0	0	0	0	0
a7) Asuntos de Orden Público y de Seguridad Interior	0	0	0	0	0	0
a8) Otros Servicios Generales	0	0	0	0	0	0
B. Desarrollo Social (B=b1+b2+b3+b4+b5+b6+b7)	0	0	0	0	0	0
b1) Protección Ambiental	0	0	0	0	0	0
b2) Vivienda y Servicios a la Comunidad	0	0	0	0	0	0
b3) Salud	0	0	0	0	0	0
b4) Recreación, Cultura y Otras Manifestaciones Sociales	0	0	0	0	0	0
b5) Educación	0	0	0	0	0	0
b6) Protección Social	0	0	0	0	0	0
b7) Otros Asuntos Sociales	0	0	0	0	0	0
C. Desarrollo Económico (C=c1+c2+c3+c4+c5+c6+c7+c8+c9)	0	0	0	0	0	0
c1) Asuntos Económicos, Comerciales y Laborales en General	0	0	0	0	0	0
c2) Agropecuaria, Silvicultura, Pesca y Caza	0	0	0	0	0	0
c3) Combustibles y Energía	0	0	0	0	0	0
c4) Minería, Manufacturas y Construcción	0	0	0	0	0	0
c5) Transporte	0	0	0	0	0	0
c6) Comunicaciones	0	0	0	0	0	0
c7) Turismo	0	0	0	0	0	0
c8) Ciencia, Tecnología e Innovación	0	0	0	0	0	0
c9) Otras Industrias y Otros Asuntos Económicos	0	0	0	0	0	0
D. Otras No Clasificadas en Funciones Anteriores (D=d1+d2+d3+d4)	0	0	0	0	0	0
d1) Transacciones de la Deuda Pública / Costo Financiero de la Deuda	0	0	0	0	0	0
d2) Transferencias, Participaciones y Aportaciones Entre Diferentes Niveles y Ordenes de Gobierno	0	0	0	0	0	0
d3) Saneamiento del Sistema Financiero	0	0	0	0	0	0
d4) Adeudos de Ejercicios Fiscales Anteriores	0	0	0	0	0	0
III. Total de Egresos (III = I + II)	357,000,000	140,621,163	497,621,163	176,152,910	174,900,761	321,468,253

Informe de Avance de Gestión Financiera Segundo Trimestre 2017



COMISTON ESTATAL ELECTORAL						
Estado Analítico del Ejercicio del Presupuesto de Egresos Detallado - LDF						
Clasificación de Servicios Personales por Categoría						
Del 01 de Enero al 30 de Junio de 2017 (b)						
(PESOS)						
Concepto (c)	Egresos					Subejercicio (e)
	Aprobado (d)	Ampliaciones / (Reducciones)	Modificado	Devengado	Pagado	
I. Gasto No Etiquetado (I=A+B+C+D+E+F)	111,195,743	2,362,145	113,557,889	55,091,943	55,091,943	58,465,946
A. Personal Administrativo y de Servicio Público	111,195,743	2,362,145	113,557,889	55,091,943	55,091,943	58,465,946
B. Magisterio	0	0	0	0	0	0
C. Servicios de Salud (C=c1+c2)	0	0	0	0	0	0
c1) Personal Administrativo	0	0	0	0	0	0
c2) Personal Médico, Paramédico y afín	0	0	0	0	0	0
D. Seguridad Pública	0	0	0	0	0	0
E. Gastos asociados a la implementación de nuevas leyes federales o reformas a las mismas	0	0	0	0	0	0
e1) Nombre del Programa o Ley 1	0	0	0	0	0	0
e2) Nombre del Programa o Ley 2	0	0	0	0	0	0
F. Sentencias laborales definitivas	0	0	0	0	0	0
II. Gasto Etiquetado (II=A+B+C+D+E+F)	0	0	0	0	0	0
A. Personal Administrativo y de Servicio Público	0	0	0	0	0	0
B. Magisterio	0	0	0	0	0	0
C. Servicios de Salud (C=c1+c2)	0	0	0	0	0	0
c1) Personal Administrativo	0	0	0	0	0	0
c2) Personal Médico, Paramédico y afín	0	0	0	0	0	0
D. Seguridad Pública	0	0	0	0	0	0
E. Gastos asociados a la implementación de nuevas leyes federales o reformas a las mismas	0	0	0	0	0	0
e1) Nombre del Programa o Ley 1	0	0	0	0	0	0
e2) Nombre del Programa o Ley 2	0	0	0	0	0	0
F. Sentencias laborales definitivas	0	0	0	0	0	0
III. Total del Gasto en Servicios Personales (III = I + II)	111,195,743	2,362,145	113,557,889	55,091,943	55,091,943	58,465,946

LA NUEVA INDEPENDENCIA

www.nl.gob.mx



Informe de Avance de Gestión Financiera Segundo Trimestre 2017



COMISION ESTATAL ELECTORAL						
Proyecciones de Ingresos						
(PESOS)						
(CIFRAS NOMINALES)						
Concepto (b)	2016	2017	2018	2019	2020	2021
1. Ingresos de Libre Disposición (1=A+B+C+D+E+F+G+H+I+J+K+L)	497,143,230	811,999,045	1,061,999,045	763,101,360	909,438,930	1,284,594,045
A. Impuestos	0	0	0	0	0	0
B. Cuotas y Aportaciones de Seguridad Social	0	0	0	0	0	0
C. Contribuciones de Mejoras	0	0	0	0	0	0
D. Derechos	0	0	0	0	0	0
E. Productos	0	0	0	0	0	0
F. Aprovechamientos	0	0	0	0	0	0
G. Ingresos por Ventas de Bienes y Servicios	0	0	0	0	0	0
H. Participaciones	0	0	0	0	0	0
I. Incentivos Derivados de la Colaboración Fiscal	0	0	0	0	0	0
J. Transferencias	497,143,230	811,999,045	1,061,999,045	763,101,360	909,438,930	1,284,594,045
K. Convenios	0	0	0	0	0	0
L. Otros Ingresos de Libre Disposición	0	0	0	0	0	0
2. Transferencias Federales Etiquetadas (2=A+B+C+D+E)	0	0	0	0	0	0
A. Aportaciones	0	0	0	0	0	0
B. Convenios	0	0	0	0	0	0
C. Fondos Distintos de Aportaciones	0	0	0	0	0	0
D. Transferencias, Subsidios, Suveniones, Pensiones y Jubilaciones.	0	0	0	0	0	0
E. Otras Transferencias Federales Etiquetadas	0	0	0	0	0	0
3. Ingresos Derivados de Financiamientos (3=A)	0	0	0	0	0	0
A. Ingresos Derivados de Financiamiento	0	0	0	0	0	0
4. Total de Ingresos Projectados (4=1+2+3)	497,143,230	811,999,045	1,061,999,045	763,101,360	909,438,930	1,284,594,045
Datos Informativos						
1. Ingresos Derivados de Financiamientos con Fuente de Ingresos de Recursos de Libre Expresión	0	0	0	0	0	0
2. Ingresos Derivados de Financiamientos con Fuente de Pago de Transferencias Federales Etiquetadas	0	0	0	0	0	0
3. Ingresos Derivados de Financiamientos (3=1+2)	497,143,230	811,999,045	1,061,999,045	763,101,360	909,438,930	1,284,594,045

Informe de Avance de Gestión Financiera Segundo Trimestre 2017



COMISION ESTATAL ELECTORAL						
Proyecciones de Egresos						
(PESOS)						
(CIFRAS NOMINALES)						
Concepto (b)	2016	2017	2018	2019	2020	2021
1. Gasto No Etiquetado (1=A+B+C+D+E+F+G+H+I+J+K+L)	497,143,230	811,999,045	1,061,999,045	763,101,360	909,438,930	1,284,594,045
A. Servicios Personales	105,587,415	331,942,393	331,942,393	298,336,913	331,942,393	371,775,479.81
B. Materiales y Suministros	3,212,343	23,333,974	23,333,974	22,425,806	23,333,974	26,134,050.78
C. Servicios Generales	107,499,145	203,324,241	353,324,241	192,465,011	300,764,127	490,878,264.42
D. Transferencia, Asignaciones, Subsidios y Otras Ayudas	171,563,852	190,807,803	290,807,803	206,072,427	190,807,803	325,704,739.24
E. Bienes muebles, Inmuebles e Intangibles	109,280,475	62,590,634	62,590,634	43,801,203	62,590,634	70,101,510.44
F. Inversión Pública	0	0	0	0	0	0
G. Inversiones Financieras y otras provisiones	0	0	0	0	0	0
H. Participaciones y Aportaciones	0	0	0	0	0	0
I. Deuda Publica	0	0	0	0	0	0
1. Gasto Etiquetado (1=A+B+C+D+E+F+G+H+I+J+K+L)	0	0	0	0	0	0
A. Servicios Personales	0	0	0	0	0	0
B. Materiales y Suministros	0	0	0	0	0	0
C. Servicios Generales	0	0	0	0	0	0
D. Transferencia, Asignaciones, Subsidios y Otras Ayudas	0	0	0	0	0	0
E. Bienes muebles, Inmuebles e Intangibles	0	0	0	0	0	0
F. Inversión Pública	0	0	0	0	0	0
G. Inversiones Financieras y otras provisiones	0	0	0	0	0	0
H. Participaciones y Aportaciones	0	0	0	0	0	0
I. Deuda Publica	0	0	0	0	0	0
3. Total de Egresos Projectados (3=1+2)	497,143,230	811,999,045	1,061,999,045	763,101,360	909,438,930	1,284,594,045

Informe de Avance de Gestión Financiera Segundo Trimestre 2017



COMISION ESTATAL ELECTORAL						
Resultados de Ingresos-LDF						
(PESOS)						
Concepto (b)	2011	2012	2013	2014	2015	2016
1. Ingresos de Libre Disposición (1=A+B+C+D+E+F+G+H+I+J+K+L)	194,386,439	506,098,288	147,595,412	203,603,364	804,230,055	497,143,230
A. Impuestos	0	0	0	0	0	0
B. Cuotas y Aportaciones de Seguridad Social	0	0	0	0	0	0
C. Contribuciones de Mejoras	0	0	0	0	0	0
D. Derechos	0	0	0	0	0	0
E. Productos	0	0	0	0	0	0
F. Aprovechamientos	0	0	0	0	0	0
G. Ingresos por Ventas de Bienes y Servicios	0	0	0	0	0	0
H. Participaciones	0	0	0	0	0	0
I. Incentivos Derivados de la Colaboración Fiscal	0	0	0	0	0	0
J. Transferencias	194,386,439	506,098,288	147,595,412	203,603,364	804,230,055	497,143,230
K. Convenios	0	0	0	0	0	0
L. Otros Ingresos de Libre Disposición	0	0	0	0	0	0
2. Transferencias Federales Etiquetadas (2=A+B+C+D+E)	0	0	0	0	0	0
A. Aportaciones	0	0	0	0	0	0
B. Convenios	0	0	0	0	0	0
C. Fondos Distintos de Aportaciones	0	0	0	0	0	0
D. Transferencias, Subsidios, Sувenciones, Pensiones y Jувuilaciones.	0	0	0	0	0	0
E. Otras Transferencias Federales Etiquetadas	0	0	0	0	0	0
3. Ingresos Derivados de Financiamientos (3=A)	0	0	0	0	0	0
A. Ingresos Derivados de Financiamiento	0	0	0	0	0	0
4. Total de Ingresos Proyectados (4=1+2+3)	194,386,439	506,098,288	147,595,412	203,603,364	804,230,055	497,143,230
Datos Informativos						
1. Ingresos Derivados de Financiamientos con Fuente de Ingresos de Recursos de Libre Ex	0	0	0	0	0	0
2. Ingresos Derivados de Financiamientos con Fuente de Pago de Transferencias Federales	0	0	0	0	0	0
3. Ingresos Derivados de Financiamientos (3=1+2)	194,386,439	506,098,288	147,595,412	203,603,364	804,230,055	497,143,230

LA NUEVA INDEPENDENCIA

www.nl.gob.mx





Informe de Avance de Gestión Financiera Segundo Trimestre 2017

COMISION ESTATAL ELECTORAL						
Resultados de Egresos						
(PESOS)						
Concepto (b)	2011	2012	2013	2014	2015	2016
1. Gasto No Etiquetado (1=A+B+C+D+E+F+G+H+I+J+K+L)	194,386,439	506,098,289	147,595,412	203,603,364	804,230,056	497,143,230
A. Servicios Personales	71,591,532	214,909,203	68,748,836	86,030,662	204,146,023	105,587,415
B. Materiales y Suministros	6,499,961	48,497,244	1,882,956	5,687,794	96,753,666	3,212,343
C. Servicios Generales	112,978,496	234,509,243	76,963,620	103,291,320	493,654,590	107,499,145
D. Transferencia, Asignaciones, Subsidios y Otras Ayudas	0	0	0	0	0	171,563,852
E. Bienes muebles, Inmuebles e Intangibles	3,316,450	8,182,599	0	8,593,589	9,675,776	109,280,475
F. Inversión Pública	0	0	0	0	0	0
G. Inversiones Financieras y otras provisiones	0	0	0	0	0	0
H. Participaciones y Aportaciones	0	0	0	0	0	0
I. Deuda Publica	0	0	0	0	0	0
2. Gasto Etiquetado (1=A+B+C+D+E+F+G+H+I+J+K+L)	0	0	0	0	0	0
A. Servicios Personales	0	0	0	0	0	0
B. Materiales y Suministros	0	0	0	0	0	0
C. Servicios Generales	0	0	0	0	0	0
D. Transferencia, Asignaciones, Subsidios y Otras Ayudas	0	0	0	0	0	0
E. Bienes muebles, Inmuebles e Intangibles	0	0	0	0	0	0
F. Inversión Pública	0	0	0	0	0	0
G. Inversiones Financieras y otras provisiones	0	0	0	0	0	0
H. Participaciones y Aportaciones	0	0	0	0	0	0
I. Deuda Publica	0	0	0	0	0	0
3. Total de Egresos Proyectados (3=1+2)	194,386,439	506,098,289	147,595,412	203,603,364	804,230,056	497,143,230
<p>1. Los importes corresponden a los egresos totales devengados.</p> <p>2. los importes corresponden a los egresos devengados al cierre del trimestre mas reciente disponible y estimados para el resto del ejercicio.</p>						

LA NUEVA INDEPENDENCIA

www.nl.gob.mx



Informe de Avance de Gestión Financiera Segundo Trimestre 2017



COMISION ESTATAL ELECTORAL
Informe sobre Estudios Actuariales

	Pensiones y jubilaciones	Salud	Riesgos de trabajo	Invalidez y vida	Otras prestaciones sociales
Tipo de Sistema					
Prestación Laboral o fondo general para trabajadores del estado o municipio					
Beneficio definido, Contribución definida o Mixta					
Población afiliada					
Activos					
Edad máxima					
Edad mínima					
Edad promedio					
Pensionados y Jubilados					
Edad máxima					
Edad mínima					
Edad promedio					
Beneficiarios					
Promedio de años de servicios (trabajadores activos)					
Aportación Individual al plan de pensión como % del salario					
Aportación del ente público al plan de pensión como % del salario					
Crecimiento esperado de los pensionados y jubilados (como%)					
Crecimiento esperado de los activos (como%)					
Edad de Jubilación o pensión					
Esperanza de vida					
Ingresos del Fondo					
Ingresos anuales al Fondo de pensiones					
Nomina anual					
Activos					
Pensionados y Jubilados					
beneficiarios de pensionados y Jubilados					
Monto mensual por pensión					
Máximo					
Mínimo					
Promedio					
Monto de la reserva					
Valor presente de las obligaciones					
Pensiones y Jubilaciones en curso del pago					
Generación Actual					
Generaciones futuras					
Valor presente de las contribuciones asociadas a sueldos futuros de cotización X%					
Generación Actual					
Generaciones futuras					
Valor presente de las aportaciones futuras					
Generación Actual					
Generaciones futuras					
Otros ingresos					
Déficit/superávit actuarial					
Generación Actual					
Generaciones futuras					
Periodo de suficiencia					
Año de descapitalización					
Tasa de rendimiento					
Estudio Actuarial					
Año de elaboración					
Empresa que elaboró estudio actuarial					

No aplica para el organismo.



NOTAS A LOS ESTADOS FINANCIEROS

LA NUEVA INDEPENDENCIA

www.nl.gob.mx



4.51



COMISIÓN ESTATAL ELECTORAL
NOTAS RELEVANTES A LOS ESTADOS FINANCIEROS
AL 30 DE JUNIO 2017

(Pesos)

En cumplimiento a lo dispuesto en los artículos 47 y 49 de la Ley General de Contabilidad Gubernamental, la Comisión Estatal Electoral de Nuevo León presenta las notas a los estados financieros cuyos rubros así lo requieren, atendiendo en todo momento a los postulados de revelación suficiente e importancia relativa, a fin de que la información sea de mayor utilidad para los usuarios.

A continuación se presentan los tres tipos de notas que acompañan a los estados financieros:

- a) Notas de desglose;
- b) Notas de memoria (cuentas de orden), y
- c) Notas de gestión administrativa.

a) NOTAS DE DESGLOSE

I) NOTAS AL ESTADO DE SITUACIÓN FINANCIERA

Activo

1. Efectivo y Equivalentes

El saldo de \$ 159,030,562 que se presenta al 30 de junio de 2017, se integran de la siguiente manera: cuentas bancarias de Grupo Financiero Banorte por la cantidad de \$ 115,343 y BBVA Bancomer, S.A. por \$ 100,874; así como el fondo fijo en caja por la cantidad de \$ 65,385.

Además, se tienen 2 cuentas de inversiones temporales por la cantidad de \$ 155,432,506 se encuentran depositadas, la primera en Grupo Financiero Banorte MDD por la cantidad de \$ 5,174,796 y la segunda en BANCOMER MDD por la cantidad de \$ 150,257,710.

Dichos recursos se encuentran disponibles para cubrir los compromisos y la operación del organismo, el saldo de inversiones es disponibilidad inmediata.

Así mismo, se registró en Depósitos de Fondos de Terceros en garantía un importe de \$ 3,316,454 por concepto de Fondo de Ahorro para el Retiro.

LA NUEVA INDEPENDENCIA

www.nl.gob.mx



4.52

**Informe de Avance de Gestión Financiera
Segundo Trimestre 2017**



2. Derechos a recibir Efectivo y Equivalentes

El monto que se encuentra pendiente de cobro y/o recuperar al 30 de junio de 2017, se desglosa de la siguiente manera:

El importe de \$ 189,818, corresponde a la prestación para asegurar vehículo particular otorgada al personal de planta, cuyo importe se va descontando vía nómina, mismo que se recupera al 100% en el mes de septiembre de 2017; en la cuenta de Otros Deudores, el importe de \$ 263,451 corresponde primordialmente a depósitos en garantía pendientes de recuperar, los \$ 28,838 de viáticos corresponde a traslados del personal para diversos eventos y la comprobación se realiza durante el mes de julio del presente.

	2017	2016
Viáticos	28,838	7,969
Seguro de Autos	189,818	202,318
Otros deudores	263,451	193,345
	\$ 482,107	\$ 403,632

3. Derechos a recibir Bienes o Servicios

El importe de \$ 915,682 corresponde a servicios contratados para diversos eventos del organismo y dicho saldo se cancela en el mes de julio del presente.

	2017	2016
Anticipo a proveedores (o contratistas)	\$ 915,682	\$ 162,807
	\$ 915,682	\$ 162,807

4. Otros activos circulantes

El importe de \$ 202,072 corresponde a los depósitos en garantía por el arrendamiento de 8 bodegas en las cuales se resguarda documentación, mobiliario y equipo de transporte, cuyo uso es para los procesos electorales.

	2017	2016
Depósitos en garantía	\$ 202,072	\$ 201,344
	\$ 202,072	\$ 201,344

**Informe de Avance de Gestión Financiera
Segundo Trimestre 2017**



5. Bienes Muebles, Inmuebles e Intangibles

	<u>2017</u>	<u>2016</u>
Mobiliario y equipo de administración	\$ 49,919,970	\$ 59,828,338
Mobiliario y equipo educacional	10,308,004	9,507,552
Equipo de transporte	13,051,566	13,513,400
Maquinaria, otros equipos y herramientas	<u>14,601,514</u>	<u>13,701,016</u>
	87,881,054	96,550,306
Depreciación acumulada	<u>(69,409,389)</u>	<u>(73,562,117)</u>
	<u>\$ 18,471,665</u>	<u>\$ 22,988,189</u>
 Bienes Inmuebles	 \$ <u>12,399,746</u>	 \$ <u>0</u>
 Depreciación acumulada	 <u>(131,707)</u>	 <u>(73,562,117)</u>
	 <u>\$ 12,268,039</u>	 <u>0</u>
 Licencias de software	 \$ 10,674,075	\$ 12,299,370
Amortización acumulada	<u>(10,316,833)</u>	<u>(9,396,288)</u>
	<u>\$ 357,242</u>	<u>2,903,082</u>
	<u>\$ 31,096,946</u>	<u>25,891,271</u>

6. Estimaciones por Pérdida o Deterioro de Activos No Circulantes

No aplica.

**Informe de Avance de Gestión Financiera
Segundo Trimestre 2017**



Pasivo

7. Cuentas por Pagar a Corto Plazo

El saldo de Cuentas a Pagar a Corto Plazo por \$ 9,956,717 se desglosa en Otras Provisiones \$ 3,319,559 importe que corresponde al Fondo de Ahorro y de Retiro retenido a los empleados del organismo de acuerdo a las prestaciones autorizadas, además, de la provisión de indemnización y prima de antigüedad correspondiente al presente ejercicio por \$ 630,017. En el apartado de proveedores se incluye \$ 1,270,810, el cual corresponde a las operaciones del organismo.

Respecto a las Retenciones y Contribuciones por Pagar por \$ 4,727,747 corresponden a las contribuciones por pagar del mes de junio por concepto del ISPT, retenciones de honorarios y arrendamientos, y aportaciones de seguridad social, dicho importe se paga en el mes de julio del presente.

	<u>2017</u>	<u>2016</u>
Proveedores	\$ 1,270,810	\$ 3,336,076
Retenciones y contribuciones por pagar	4,727,747	6,186,194
Otras cuentas por pagar	8,584	16,254
Otras provisiones	<u>3,949,576</u>	<u>5,545,835</u>
	<u>\$ 9,956,717</u>	<u>\$ 15,084,359</u>

8. Cuentas por Pagar a Largo Plazo

El saldo de las Cuentas por Pagar a Largo Plazo por la cantidad de \$ 8,607,734 corresponde a la valuación actuarial del pasivo generado por los beneficios al retiro y por terminación al 31 de diciembre de 2016 de acuerdo con los lineamientos establecidos en la NIFD-3, el importe se compone de la provisión de indemnización por \$ 7,551,110 y de la provisión para la prima de antigüedad por \$ 1,056,624.

En el ejercicio del 2016 al mes de junio el importe de esta provisión fue de \$ 5,543,474, misma que se consideraba en Cuentas por Pagar a Corto Plazo en el apartado de otras provisiones.

Informe de Avance de Gestión Financiera Segundo Trimestre 2017



II) NOTAS AL ESTADO DE ACTIVIDADES

Ingresos de Gestión

9. Aportaciones Recursos Estatales

	<u>2017</u>	<u>2016</u>
Transferencias de la Tesorería del Estado	\$ <u>186,274,936</u>	\$ <u>183,592,175</u>
	\$ <u>186,274,936</u>	\$ <u>183,592,175</u>

Presupuesto anual aprobado por el H. Congreso del Estado para el Ejercicio Fiscal 2017, fue de \$ 357,000,000 publicado en el Periódico Oficial del Estado N° 167-II de fecha viernes 30 de diciembre de 2016, Ley de Egresos del Estado de Nuevo León 2016.

**Informe de Avance de Gestión Financiera
Segundo Trimestre 2017**



10. Resultados

Se recibieron en el segundo trimestre 2017, Aportaciones Estatales por \$ 186,274,936.

CONCEPTO	ACUMULADO AL 31-MAR-17	MOVIMIENTOS DEL 01-ABR-17 AL 30-JUN-17	ACUMULADO AL 30-JUN-17
1. Aportaciones Estatales			
a) Para gasto corriente	\$ 95,235,323	\$ 91,039,613	\$ 186,274,936
b) Para inversión	<u>0</u>	<u>0</u>	<u>0</u>
Total	\$	\$	\$
2. Aportaciones Federales			
c) Recibidas directamente	0	0	0
d) Recibidas a través de la Tesorería del Estado	<u>0</u>	<u>0</u>	<u>0</u>
Total	0	0	0
3. Transferencias Recibidas de otras Entidades	0	0	0
4. Aportaciones municipales	0	0	0
5. Otras aportaciones (incluye apoyos y donativos)	0	0	0
TOTAL	\$ 95,235,323	\$ 91,039,613	\$ 186,274,936

Informe de Avance de Gestión Financiera Segundo Trimestre 2017



11. Otros Ingresos

El importe por \$ 5,470,597 corresponde a ingresos acumulados al 30 de junio de 2017 por los siguientes conceptos:

Los intereses corresponden a la inversión diaria que realiza el organismo una vez que se cubre su operación diaria; y en Otros Ingresos, mayormente corresponde a la devolución de remanente del ejercicio 2015 transferido por el Instituto Nacional Electoral, el importe fue de \$ 1,817,704 .

	<u>2017</u>	<u>2016</u>
Intereses sobre inversión a corto plazo	\$ 3,549,808	\$ 2,497,960
Otros ingresos	<u>1,920,789</u>	<u>447,709</u>
	<u>\$ 5,470,597</u>	<u>\$ 2,945,670</u>

**Informe de Avance de Gestión Financiera
Segundo Trimestre 2017**



Gastos y Otras Pérdidas:

Gastos de Funcionamiento	2017	2016
Servicios personales:		
Sueldo base a personal permanente	32,885,443	29,939,831
Sueldo base a personal eventual	4,321,880	4,988,080
Remuneraciones adicionales y especiales	6,251,249	5,845,849
Seguridad social	6,319,333	5,726,987
Otras prestaciones sociales y económicas	5,314,038	5,871,760
	<u>\$ 55,091,943</u>	<u>\$ 52,372,507</u>
Materiales y suministros:		
Materiales de administración	767,218	965,316
Material eléctrico	555	1,256
Productos químicos farmacéuticos	2,299	2,733
Combustibles, lubricantes y aditivos	429,152	491,332
Vestuario y blancos	55,487	76,075
Herramientas y accesorios	2,999	0
	<u>\$ 1,257,710</u>	<u>\$ 1,536,712</u>
Servicios generales:		
Servicios básicos	2,170,633	1,431,818
Servicios de arrendamiento	4,585,861	6,464,067
Servicios profesionales	5,210,585	7,216,361
Servicios financieros, bancarios y comercio	751,644	774,539
Servicios de instalación, reparación y mantenimiento	5,769,758	527,009
Servicios de comunicación social y publicaciones	5,996,200	2,695,315
Servicios de traslado y viáticos	576,060	660,863
Servicios oficiales	54,211	76,889
Otros servicios generales	4,317,243	2,470,906
	<u>\$ 29,432,195</u>	<u>\$ 22,317,767</u>
	<u>\$ 85,781,848</u>	<u>\$ 76,226,986</u>

**Informe de Avance de Gestión Financiera
Segundo Trimestre 2017**



	2017	2016
Transferencias, asignaciones, subsidio y otras ayudas:		
Prerrogativas a partidos políticos e independientes	\$ <u>89,142,920</u>	<u>85,540,235</u>
Total	\$ <u>89,142,920</u>	\$ <u>85,540,235</u>

En el rubro de transferencias y asignaciones los pagos corresponden al financiamiento anual de 07 – siete partidos políticos, los cuales se realizaron por concepto de prerrogativas. En el 2017, se encuentra registrado el importe de las transferencias realizadas a los partidos políticos en el rubro de Ayudas Sociales para dar cumplimiento a la normatividad del CONAC.

Los conceptos de gasto reconocidos por la Comisión Estatal Electoral, se apegan en todo momento al Clasificador por Tipo de Gasto y al Clasificador por Objeto de Gasto, así como a sus descripciones generales. Estos clasificadores son resultados de los Acuerdos emitidos por el Consejo Nacional de Armonización Contable (CONAC) y publicados en su Sitio Web Oficial.

III) NOTAS AL ESTADO DE VARIACIÓN EN LA HACIENDA PÚBLICA

12. Modificaciones al Patrimonio Generado

El patrimonio de la Comisión Estatal Electoral está constituido por todos los bienes, recursos, derechos y obligaciones, los recursos provienen del Gobierno del Estado de acuerdo con el ejercicio presupuestal correspondiente al año 2017 y publicado en el periódico oficial del Estado.

También se incluyen en este apartado los recursos provenientes de resultados de ejercicios anteriores y el resultado de lo operado al 30 de Junio de 2017.

LA NUEVA INDEPENDENCIA

www.nl.gob.mx



4.60

**Informe de Avance de Gestión Financiera
Segundo Trimestre 2017**



IV) NOTAS AL ESTADO DE FLUJOS DE EFECTIVO

Efectivo y equivalentes

13. Análisis de los saldos inicial y final

	<u>2017</u>	<u>2016</u>
Efectivo en caja	\$ 65,385	\$ 66,863
Efectivo en bancos	\$ 216,217	\$ 204,688
Inversiones	155,432,506	173,853,257
Depósitos de fondo de terceros en garantía	<u>3,316,454</u>	<u>1,932,071</u>
	<u>\$ 159,030,562</u>	<u>\$ 176,056,879</u>



Informe de Avance de Gestión Financiera Segundo Trimestre 2017

V) CONCILIACIÓN ENTRE LOS INGRESOS PRESUPUESTARIOS Y CONTABLES, ASÍ COMO ENTRE LOS EGRESOS PRESUPUESTARIOS Y LOS GASTOS CONTABLES

14. Conciliación entre los Egresos Presupuestarios y los Gastos Contables

La conciliación se presenta atendiendo a lo dispuesto por el Acuerdo por el que se emite el formato de conciliación entre los ingresos presupuestarios y contables, así como entre los egresos presupuestarios y los gastos contables.

COMISION ESTATAL ELECTORAL Conciliación entre los Ingresos Presupuestarios y Contables Correspondiente del 01 de Enero al 30 de Junio 2017 (Cifras en pesos)		
1. Ingresos Presupuestarios		186,274,936
2. Más ingresos contables no presupuestarios		5,470,597
Incremento por variación de inventarios	0	
Disminución del exceso de estimaciones por pérdida o deterioro u obsolescencia	0	
Disminución del exceso de provisiones	0	
Otros ingresos y beneficios varios	1,920,788	
Otros ingresos contables no presupuestarios	3,549,808	
3. Menos ingresos presupuestarios no contables		0
Productos de capital	0	
Aprovechamientos capital	0	
Ingresos derivados de financiamientos	0	
Otros Ingresos presupuestarios no contables	0	
4. Ingresos Contables (4 = 1 + 2 - 3)		191,745,533

COMISION ESTATAL ELECTORAL Conciliación entre los Egresos Presupuestarios y los Gastos Contables Correspondiente del 01 DE ENERO al 31 DE MARZO 2017		
1. Total de egresos (presupuestarios)		176,152,910
2. Menos egresos presupuestarios no contables		1,245,109
Mobiliario y equipo de administración	18,999	
Mobiliario y equipo educacional y recreativo	893,463	
Equipo e instrumental médico y de laboratorio	0	
Vehículos y equipo de transporte	0	
Equipo de defensa y seguridad	0	
Maquinaria, otros equipos y herramientas	0	
Activos biológicos	0	
Bienes inmuebles	0	
Activos intangibles	332,648	
Obra pública en bienes propios	0	
Acciones y participaciones de capital	0	
Compra de títulos y valores	0	
Inversiones en fideicomisos, mandatos y otros análogos	0	
Provisiones para contingencias y otras erogaciones especiales	0	
Amortización de la deuda pública	0	
Adeudos de ejercicios fiscales anteriores (ADEFAS)	0	
Otros Egresos Presupuestales No Contables	0	
3. Más gastos contables no presupuestales		5,767,328
Estimaciones, depreciaciones, deterioros, obsolescencia y amortizaciones	4,649,041	
Provisiones	1,084,722	
Disminución de inventarios	0	
Aumento por insuficiencia de estimaciones por pérdida o deterioro u obsolescencia	0	
Aumento por insuficiencia de provisiones	0	
Otros Gastos	16,597	
Otros Gastos Contables No Presupuestales	16,967	
4. Total de Gasto Contable (4 = 1 - 2 + 3)		180,675,128

Informe de Avance de Gestión Financiera Segundo Trimestre 2017



b) NOTAS DE MEMORIA (CUENTAS DE ORDEN)

Las cuentas de orden se utilizan para registrar movimientos de valores que no afecten o modifiquen el balance del ente contable, sin embargo, su incorporación en libros es necesaria con fines de recordatorio contable, de control y en general sobre los aspectos administrativos, o bien, para consignar sus derechos o responsabilidades contingentes que puedan, o no, presentarse en el futuro.

Las cuentas que se manejan para efectos de estas Notas son las siguientes:

15. Cuentas de Orden Contables y Presupuestarias:

CUENTAS DE ORDEN PRESUPUESTARIAS
Ley de Ingresos
Ley de Ingresos Estimada
Ley de Ingresos por Ejecutar
Modificaciones a la Ley de Ingresos Estimada
Ley de Ingresos Devengada
Ley de Ingresos Recaudada
Presupuesto de Egresos
Presupuesto de Egresos Aprobado
Presupuesto de Egresos por Ejercer
Modificaciones al Ppto. de Egresos Aprobado
Presupuesto de Egresos Comprometido
Presupuesto de Egresos Devengado
Presupuesto de Egresos Ejercido
Presupuesto de Egresos Pagado

Por la naturaleza del Ente, a la fecha no ha sido necesaria la creación de cuentas de Orden Contables.

La operación y resultados de las Cuentas de Orden Presupuestales, se presenta a detalle en la elaboración de los Estados Financieros Presupuestales, por lo que en esta nota solo se incluyen los Nombres y Clasificaciones de las Cuentas creadas.



c) NOTAS DE GESTIÓN ADMINISTRATIVA

16. Introducción

Los Estados Financieros de la Comisión Estatal Electoral (CEE), proveen de información financiera a los principales usuarios de la misma, al Gobierno del Estado, al Congreso y a los ciudadanos.

El objetivo del presente documento es la revelación del contexto y de los aspectos económicos-financieros más relevantes que influyeron en las decisiones del período, y que son considerados en la elaboración de los estados financieros para la mayor comprensión de los mismos y sus particularidades.

De esta manera, se informa y explica la respuesta de la CEE a las condiciones relacionadas con la información financiera de cada período de gestión; además, de exponer aquellas políticas que podrían afectar la toma de decisiones en períodos posteriores.

17. Panorama Económico y Financiero

La Comisión Estatal Electoral, opera con recursos provenientes del Gobierno Estatal, por lo que sus ingresos dependen de la Autorización de Entes externos, es decir, la Comisión Estatal Electoral, no genera ingresos propios para sufragar sus programas de trabajo, por lo que está condicionada en su totalidad a las condiciones económicas y financieras que impongan o afecten al Presupuesto de Egresos Estatal, aprobado por el H. Congreso del Estado.

18. Autorización e Historia

La Comisión Estatal Electoral se constituyó el 13 de diciembre de 1996, publicado en el periódico Oficial del Estado, como un organismo autónomo, independiente y ciudadano del Gobierno del Estado de Nuevo León.

19. Organización y Objeto Social

El objeto principal es la preparación, organización, dirección y vigilancia de los procesos electorales en el estado de Nuevo León.



20. Bases de Preparación de los Estados Financieros

El 31 de diciembre de 2008 fue publicada en el Diario Oficial de la Federación la Ley General de Contabilidad Gubernamental (Ley de Contabilidad), que tiene como objeto establecer los criterios generales que regirán la Contabilidad Gubernamental y la emisión de información financiera de los entes públicos, con el fin de lograr su adecuada armonización, para facilitar a los entes públicos el registro y la fiscalización de los activos, pasivos, ingresos y gastos y, en general, contribuir a medir la eficacia, economía y eficiencia del gasto e ingreso públicos.

La Ley de Contabilidad es de observancia obligatoria para los poderes Ejecutivo, Legislativo y Judicial de la Federación, entidades federativas; los ayuntamientos de los municipios; los órganos político administrativos de las demarcaciones territoriales del Distrito Federal; las entidades de la administración pública paraestatal, ya sean federales, estatales o municipales y los órganos autónomos federales y estatales.

Los entes públicos deberán generar y presentar periódicamente, conforme con lo establecido en la Ley General de Contabilidad Gubernamental y las resoluciones del CONAC, los siguientes estados e información contable:

ANEXOS:

- Estado de Situación Financiera.
- Estado de Actividades.
- Estado de Variaciones en la Hacienda Pública/Patrimonio.
- Estado de Flujos de Efectivo.
- Estado de Cambios en la Situación Financiera
- Estado Analítico de Activo.
- Estado Analítico de la Deuda y Otros Pasivos.
- Informe sobre Pasivos Contingentes.
- Endeudamiento Neto.
- Indicadores de Postura Fiscal.
- Intereses de la Deuda.
- Estado Analítico de Ingresos.
- Estado Analítico del Ejercicio del Presupuesto de Egresos/Clasificación Económica.
- Gasto por Categoría Programática.
- Estado Analítico del Ejercicio del Presupuesto de Egresos/Clasificación Administrativa.
- Estado Analítico del Ejercicio del Presupuesto de Egresos/Clasificación Funcional.
- Estado Analítico del Ejercicio del Presupuesto de Egresos/Clasificación por Objeto del Gasto.
- Relación de Cuentas Bancarias Productivas Específicas.
- Relación de Bienes Muebles que componen al Patrimonio.
- Relación de Bienes Inmuebles que componen al Patrimonio.
- Notas a los Estados Financieros.

Informe de Avance de Gestión Financiera Segundo Trimestre 2017



Para dar cumplimiento a las disposiciones previstas en la LDF, se adjuntan los formatos que identifican el gasto realizado con recursos provenientes de ingresos de libre disposición, transferencias federales etiquetadas (No aplica para la CEE) y deuda pública (No aplica para la CEE), como sigue:

- Estado de Situación Financiera Detallado-LDF.
- Informe Analítico de Deuda Pública y Otros Pasivos-LDF.
- Informe Analítico de Operaciones Diferentes de Financiamiento-LDF.
- Balance Presupuestario-LDF.
- Estado Analítico de Ingresos Detallado-LDF.
- Estado Analítico del Ejercicio del Presupuesto de Egresos Detallado-LDF. Clasificación por Objeto del Gasto (Capítulo y Concepto).
- Estado Analítico del Ejercicio del Presupuesto de Egresos Detallado-LDF. Clasificación Administrativa.
- Estado Analítico del Ejercicio del Presupuesto de Egresos Detallado-LDF. Clasificación Funcional (Finalidad y Función).
- Estado Analítico del Ejercicio del Presupuesto de Egresos Detallado-LDF. Clasificación de Servicios Personales por Categoría.
- Proyecciones de Ingresos.
- Proyecciones de Egresos.
- Resultado de Ingresos-LDF.
- Resultado de Egresos.
- Informe Sobre Estudios Actuariales.

LA NUEVA INDEPENDENCIA

www.nl.gob.mx



4.66

Comisión Estatal Electoral (CEE)

Informe de Avance de Gestión Financiera Segundo Trimestre 2017



21. Ampliaciones Presupuestales (Egresos) \$ 140,621,162.00

Es importante mencionar que acuerdo a lo dispuesto en el artículo 4, fracción XIV de la Ley General de Contabilidad Gubernamental se entiende como gasto comprometido *"el momento contable del gasto que refleja la aprobación por autoridad competente de un acto administrativo, u otro instrumento jurídico que formaliza una relación jurídica con terceros para la adquisición de bienes y servicios o ejecución de obras. En el caso de las obras a ejecutarse o bienes y servicios a recibirse durante varios ejercicios, el compromiso será registrado por la parte que se ejecutará o recibirá durante cada ejercicio"*.

Por lo anterior, la Dirección de Administración presentó a la Comisión de Adquisiciones la relación de erogaciones pendientes de realizar al cierre del ejercicio 2016, por lo que se solicitó autorización para que al cierre del ejercicio 2016 se comprometieran y se ha transferido para que las erogaciones fueran efectuadas durante el ejercicio 2017, el importe fue de 135,150,812.00 (ciento treinta y cinco millones ciento cincuenta mil ochocientos doce pesos 00/100 m.n.); por lo tanto al cierre del ejercicio 2016 dicho importe formó parte del resultado de ejercicio mismo que se refleja en los estados financieros de la cuenta pública 2016, dicho recurso fue comprometido para realizar su devengo correspondiente durante el ejercicio 2017 en el apartado de ampliaciones presupuestales de acuerdo a la operatividad propia y a compromisos pactados por esta Comisión Estatal Electoral.

Por lo tanto, por motivos del cierre anual para los efectos de Contabilidad Gubernamental y a efectos de dar cumplimiento al acuerdo por el que se emiten las normas y metodología para la determinación de los momentos contables de los egresos, se determinó trasladar los compromisos que por operación administrativa al cierre del ejercicio no se podían cumplir los momentos contables del Comprometido y Devengado en base a como lo estipula el numeral VIII. 1.3. Cierre de Cuentas Presupuestarias del Capítulo VI Guías Contabilizadora, para el siguiente ejercicio 2017.

Además, el organismo registró ingresos extraordinarios, que en base a lo que establece la Ley General de Contabilidad Gubernamental en la parte presupuestal de los ingresos, tanto en el Anexo I Matrices de Conversión, el Capítulo VI Guías Contabilizadoras y el Clasificador por Rubros de Ingresos, no menciona un tratamiento para el registro de los intereses generados o bien ingresos inusuales, solamente se manifiesta en el Capítulo III en el Plan de Cuentas Contables en el apartado 4.3 Otros Ingresos y Beneficios, que a la letra dice: Comprende el importe de los otros ingresos y beneficios que se derivan de transacciones y eventos inusuales, que no son propios del objeto del ente público; es decir, solamente su registro es contable y no presupuestal.

LA NUEVA INDEPENDENCIA

www.ni.gob.mx



4.67

Comisión Estatal Electoral (CEE)

Informe de Avance de Gestión Financiera Segundo Trimestre 2017



Todos los recursos económicos generados de acuerdo a los tipos de ingresos que se mencionaron anteriormente deberán ser incorporados al presupuesto de egresos, en base al "Acuerdo por el que se emiten las normas y metodología para la determinación de los momentos contables de los egresos" en su numeral VIII; El gasto modificado es el momento contable que refleja las asignaciones presupuestarias que resulta de incorporar, en su caso, las adecuaciones presupuestarias al presupuesto aprobado. Por lo anterior, los ingresos que se consideran bajo este registro son los intereses financieros ganados de enero a junio 2017 cuyo importe es de \$ \$ 3,549,808 (Tres millones quinientos cuarenta y nueve mil ochocientos ocho pesos 00/100 M. N.); de igual manera se considera el remanente del ejercicio 2015, cuya devolución realizó el Instituto Nacional Electoral (INE) por la cantidad de \$ 1,817,704 (Un millón ochocientos diecisiete mil setecientos cuatro pesos 00/100 M. N.). Así mismo, se incluye el importe de \$ 102,838 (Ciento dos mil ochocientos treinta y ocho pesos 00/100 M.N.) por concepto de ingresos extraordinarios en el período de enero a junio 2017.

De igual forma como lo menciona dentro del mismo acuerdo mencionado en el párrafo anterior, en su numeral XIV, Las unidades administrativas o instancias competentes en materia de Contabilidad Gubernamental deberán establecer los documentos con los cuales se registraran los momentos contables del gasto.

Lo enunciado en los párrafos anterior, es para dar cumplimiento a las obligaciones de transparencia; así como a las disposiciones normativas derivadas de los acuerdos del Consejo Nacional de Armonización Contable en estricto apego a lo establecido en la Ley General de Contabilidad Gubernamental y las relativas a la Ley de Adquisiciones, Arrendamientos y Contratación de Servicios del Estado de Nuevo León.

Por lo antes expuesto dichos recursos son integrados al flujo presupuestal aprobado, aplicable durante el ejercicio 2017.

22. Políticas de Contabilidad Significativas

A partir del 2014, la Comisión Estatal Electoral de Nuevo León prepara sus estados financieros conforme con la Ley General de Contabilidad Gubernamental y la normatividad emitida por el Consejo Nacional de Armonización Contable "CONAC".

De conformidad con los artículos 47 y 49 de la Ley General de Contabilidad Gubernamental se acompañan las notas a los estados contables teniendo presente los Postulados de Revelación Suficiente e Importancia Relativa, con la finalidad que la información sea de mayor utilidad para los usuarios.

Informe de Avance de Gestión Financiera Segundo Trimestre 2017



Las principales políticas contables seguidas por la Comisión Estatal Electoral de Nuevo León son las siguientes:

- a) **Efectivo y equivalentes de efectivo.** Consisten principalmente en depósitos bancarios en cuentas de cheques e inversiones en valores a corto plazo, de gran liquidez, fácilmente convertibles en efectivo y sujetos a riesgos poco significativos de cambios en valor. El efectivo se presenta a valor nominal.
- b) **Mobiliario y equipo.** Se registran al costo de adquisición y la depreciación se calculará considerando el costo de adquisición del activo depreciable o amortizable, menos su valor de desecho, entre los años correspondientes a su vida útil o su vida económica, registrándose en los gastos del período, con el objetivo de conocer el gasto patrimonial por el servicio que está dando el activo, lo cual redundará en una estimación adecuada de la utilidad en un ente público lucrativo o del costo de operación en un ente público con fines exclusivamente gubernamentales o sin fines de lucro, y en una cuenta complementaria de activo como depreciación o amortización acumulada, a efecto de poder determinar el valor neto o el monto por depreciar o amortizar restante.

Cálculo de la depreciación o amortización:

Costo de adquisición del activo depreciable o amortizable (Menos) Valor de desecho Vida Útil

- 1) Costo de adquisición: Es el monto pagado de efectivo o equivalentes por un activo o servicio al momento de su adquisición.
 - 2) Valor de desecho: Es la mejor estimación del valor que tendrá el activo en la fecha en la que dejará de ser útil para el ente público. Esta fecha es la del fin de su vida útil, o la del fin de su vida económica y si no se puede determinar es igual a cero.
 - 3) Vida útil de un activo: Es el período durante el que se espera utilizar el activo por parte del ente público.
- c) **Impuestos a la utilidad.** Como se menciona en la Nota 23, la Comisión Estatal Electoral de Nuevo León no es sujeto al pago del Impuesto Sobre la Renta (ISR), por lo tanto no se determina impuesto causado y/o diferido por ISR, como es requerido por la NIF D-4 "Impuestos a utilidad".
 - d) **Obligaciones laborales al retiro.** Las primas de antigüedad que cubren al personal se determinan con base en lo establecido en la Ley Federal del Trabajo (LFT). Así mismo, la LFT establece la obligación de ciertos pagos al personal que deje de prestar sus servicios en ciertas circunstancias. Los cálculos se realizaron en el mes de diciembre de 2016.

Informe de Avance de Gestión Financiera Segundo Trimestre 2017



Los costos de pensiones, primas de antigüedad y beneficios por terminación se reconocen de manera mensual con base en cálculos efectuados por actuarios independientes, mediante el método de crédito unitario proyectado, utilizando hipótesis financieras netas de inflación.

- e) **Reconocimiento de ingresos.** Los ingresos por aportaciones estatales se reconocen cuando se devengan.
- f) **Reconocimiento de gastos.** Los gastos se reconocen cuando se devengan.
- g) **Patrimonio.** Las aportaciones recibidas en el período por parte del Gobierno del Estado de Nuevo León se presentan clasificadas en el patrimonio no restringido.
- h) **Reconocimiento de los efectos de la inflación en la información financiera.** Conforme al boletín B-10 de la Consejo Mexicano para la Investigación y Desarrollo de Normas de Información Financiera, A.C. (CINIF), la Comisión Estatal Electoral de Nuevo León actualizará sus estados financieros en términos de poder adquisitivo de la moneda del último ejercicio, utilizando el Índice Nacional de Precios al Consumidor (INPC).

Durante el ejercicio del 2016 y 2015 se operó con un entorno económico no inflacionario, por lo tanto no se actualizaron los estados financieros al 30 de Junio de 2017.

23. Impuesto sobre la Renta

La Comisión Estatal Electoral de Nuevo León no es sujeta del Impuesto Sobre la Renta (ISR), por ser organismo público y autónomo del Gobierno del Estado de Nuevo León.

La Ley del Impuesto Sobre la Renta establece que estos organismos sólo tendrán la obligación de retener y enterar el impuesto cuando hagan pagos a terceros, así como de exigir documentación que reúna requisitos fiscales, en los términos de esa Ley.

LA NUEVA INDEPENDENCIA

www.nl.gob.mx



4.70

**Informe de Avance de Gestión Financiera
Segundo Trimestre 2017**



24. Reporte Analítico del Activo

	Existencia Física	Cantidad	%	Importe	%
1241101	Muebles de oficina y estantería	4,133	45.0%	9,688,961	12.0%
1241201	Muebles, excepto de oficina y estantería	245	2.0%	755,829	1.0%
1241501	Equipo de cómputo y de tecnologías de la información	2,508	37.0%	34,079,182	48.0%
1242101	Equipos y aparatos audiovisuales	345	4.0%	2,700,284	2.0%
1242301	Cámaras fotográficas y de video	185	2.0%	7,607,718	7.0%
1244101	Vehículos y equipo terrestre	70	1.0%	12,784,492	14.0%
1246401	Sistemas de Aire Acondicionado, Calefacción y de Refrigeración Industrial y Comercial	333	3.0%	8,982,053	10.0%
1246501	Equipo de Comunicación y Telecomunicación	318	4.0%	1,640,078	2.0%
1246601	Equipos de Generación Eléctrica, Aparatos y Accesorios Eléctricos	11	1.0%	1,138,114	2.0%
1246902	Otros Equipos	42	1.0%	2,841,269	2.0%
	Inventario Total	8,190	100.0%	82,217,980	100.0%
	Revaluación Bienes Muebles			5,663,073	
	Total			87,881,053	

Cuenta	Existencia Física	Cantidad	%	Importe	%
1231101	Terrenos	1	100.0%	4,497,400	100.0%
	Inventario Total	1	100.0%	4,497,400	100.0%
	Total			4,497,400	

Cuenta	Existencia Física	Cantidad	%	Importe	%
1233101	Edificios, Construcciones e Instalación	2	100.0%	7,902,345	100.0%
	Inventario Total	2	100.0%	7,902,345	100.0%
	Total			7,902,345	

LA NUEVA INDEPENDENCIA

www.nl.gob.mx



4.71

Comisión Estatal Electoral (CEE)

**Informe de Avance de Gestión Financiera
Segundo Trimestre 2017**



Cuenta	Existencia Física	Cantidad	%	Importe	%
1254101	Licencias	151	80.0%	6,202,135	58.0%
1254101	Software	36	20.0%	4,309,775	42.0%
	Inventario Total	187	100.0%	10,511,910	100.0%
	Revaluación Bienes Intangibles			162,164	
	Total			10,674,074	

De conformidad con las Principales Reglas de Registro y Valoración del Patrimonio (Elementos Generales) publicadas en el Diario Oficial de la Federación (DOF) el 27 de diciembre de 2010 y con las Reglas Específicas del Registro y Valoración del Patrimonio publicadas en el DOF el 13 de diciembre de 2011, la estimación de la vida útil de un bien será una cuestión de criterio basada en la experiencia que el ente público tenga con activos similares o de la aplicación.

En base a lo anterior, los parámetros de vida útil o porcentajes de depreciación, deterioro o amortización utilizados en los diferentes tipos de activos son los siguientes:

Concepto	Años de vida útil	% de depreciación anual
Muebles de oficina y estantería	10	10
Muebles, excepto de oficina y estantería	10	10
Equipo de cómputo y de tecnologías de la información	3	33.3
Equipos y aparatos audiovisuales	3	33.3
Cámaras fotográficas y de video	3	33.3
Vehículos y equipo terrestre	5	20
Sistemas de aire acondicionado, calefacción y de refrigeración industrial y comercial	10	10
Equipo de comunicación y telecomunicación	10	10
Equipos de generación eléctrica, aparatos y accesorios eléctricos	10	10
Otros equipos	10	10
Edificios, Construcciones e Instalación	30	3.3

**Informe de Avance de Gestión Financiera
Segundo Trimestre 2017**



24. Responsabilidad Sobre la Presentación Razonable de la Información Contable

La Información Contable está firmada en cada página de la misma e incluye al final la siguiente leyenda: "Bajo protesta de decir verdad declaramos que los Estados Financieros y sus notas, son razonablemente correctos y son responsabilidad del emisor".

Dr. Mario Alberto Garza Castillo
Consejero Presidente

Dr. Manuel Rubén Domínguez Mena
Director de Administración

LA NUEVA INDEPENDENCIA

www.nl.gob.mx

