



**COMISIÓN
ESTATAL
ELECTORAL
NUEVO LEÓN**



COMISION ESTATAL ELECTORAL



LA NUEVA INDEPENDENCIA

www.nl.gob.mx



4.1

Comisión Estatal Electoral (CEE)



COMISIÓN ESTATAL ELECTORAL

ANTECEDENTES

La Comisión Estatal Electoral del Estado, nace a partir de la aprobación de la Ley Electoral del Estado, publicada en el Periódico Oficial del Estado Número 145 de fecha viernes 13 de Diciembre de 1996, mediante Decreto Número 324 expedido por el H. Congreso del Estado, como un organismo público de carácter permanente, independiente en sus decisiones y autónomo en su funcionamiento, con personalidad jurídica y patrimonio propio.

MISIÓN

La Comisión Estatal Electoral, en los términos del artículo 87 de la Ley Electoral para el Estado de Nuevo León, es responsable de la preparación, dirección, organización y vigilancia de los procesos electorales ordinarios y extraordinarios para la elección de Gobernador, Diputados y Ayuntamientos que se realicen en la entidad y tiene las facultades establecidas en esta Ley y que en los términos del artículo 85 de la Ley Electoral para el estado de Nuevo León tiene como fines contribuir al desarrollo de la vida democrática y el fortalecimiento del sistema de partidos políticos, garantizando el cumplimiento de los principios rectores del proceso electoral contenidos en la Constitución Política del Estado, garantizar a los ciudadanos el ejercicio de los Derechos Políticos-Electorales y vigilar el cumplimiento de las obligaciones que les impone la Ley Electoral y garantizar la celebración periódica y pacífica de las elecciones para renovar a los integrantes de los poderes Legislativo y Ejecutivo del Estado, así como de los Ayuntamientos de los municipios de la entidad, garantizar que los actos y resoluciones electorales de su competencia se sujeten al principio de legalidad, velar por la autenticidad y efectividad del sufragio y por la imparcialidad de los Organismos electorales y coadyuvar en la promoción y difusión de la cultura democrática, así como de los derechos y obligaciones de carácter político-electoral de los ciudadanos.

LA NUEVA INDEPENDENCIA

www.nl.gob.mx



4.2



INFORMACIÓN OPERATIVA RELEVANTE

- Se aprueba el Acuerdo del Consejo General de la Comisión Estatal Electoral por el que se resuelve respecto al registro de integrantes de los órganos directivos del Partido Revolucionario Institucional en el Estado de Nuevo León.
- Se aprueba el Resolución que presenta la Consejera Instructora relativo al medio de impugnación interpuesto por el ciudadano Mauro Guerra Villarreal, en contra del acuerdo CEE/CG/32/2017, aprobado por el Consejo General en fecha veintisiete de julio de dos mil diecisiete, medio de defensa radicado bajo el expediente RR-PC-02/2017, para su discusión, y en su caso, aprobación.
- Se aprueba el Acuerdo del Consejo General de la Comisión Estatal Electoral, para modificar la fecha de celebración de la primera sesión de este órgano electoral para determinar el inicio del proceso electoral 2017-2018. Y voto concurrente que formula la Consejera Claudia Patricia de la Garza Ramos, en relación al Acuerdo CEE/CG/39/2017.
- Acuerdo del Consejo General de la Comisión Estatal Electoral por el que se resuelve respecto de la expedición del Reglamento de Transparencia y Acceso a la Información Pública de la Comisión Estatal Electoral.
- Acuerdo del Consejo General de la Comisión Estatal Electoral, por el que se resuelve respecto de la reforma al Reglamento de las Comisiones Permanentes y Temporales de la Comisión Estatal Electoral.
- Acuerdo del Consejo General de la Comisión Estatal Electoral, relativo a la actualización en la integración de las comisiones permanentes, así como la creación e integración de la comisión temporal del Sistema de Información Preliminar de Resultados Electorales.
- Acuerdo del Consejo General de la Comisión Estatal Electoral, por el que se resuelve respecto a la solicitud del Partido Revolucionario Institucional relativa a la renuncia del financiamiento público para actividades ordinarias permanentes que le corresponden a dicha entidad política para los meses de octubre, noviembre y diciembre de dos mil diecisiete.



- Acuerdo del Consejo General de la Comisión Estatal Electoral por el que se resuelve que el Sistema de Información Preliminar de Resultados Electorales (SIPRE) para la difusión de los resultados preliminares del proceso electoral 2017-2018 será implementado y operado por la Comisión Estatal Electoral; y que la Unidad de Tecnología y Sistemas de este órgano electoral será la instancia responsable a cargo de coordinar las actividades del SIPRE.
- Acuerdo del Consejo General de la Comisión Estatal Electoral por el que se emite la convocatoria para integrar el Comité Técnico Asesor del Sistema de Información Preliminar de Resultados Electorales (COTASIPRE) para el proceso electoral 2017-2018.
- Acuerdo del Consejo General de la Comisión Estatal Electoral, relativo a la designación de las y los servidores públicos que se incorporaron al Servicio Profesional Electoral Nacional a través del concurso público 2017 para ocupar cargos y puestos del sistema de los organismos públicos locales electorales.
- Acuerdo del Consejo General de la Comisión Estatal Electoral relativo a la asignación de tiempos de estado en radio y televisión a los partidos políticos y la propuesta de pautas para la transmisión de sus mensajes, a utilizarse durante las precampañas, intercampañas y campañas electorales para el proceso electoral 2017-2018.
- Acuerdo del Consejo General de la Comisión Estatal Electoral relativo a los topes de gastos de las precampañas para las elecciones de diputaciones locales y ayuntamientos, así como la determinación del límite de erogaciones de las y los aspirantes a candidaturas independientes para el proceso electoral 2017-2018.
- Acuerdo del Consejo General de la Comisión Estatal Electoral por el cual fijan los topes de gastos de las campañas para las elecciones de diputaciones locales y ayuntamientos para el proceso electoral 2017-2018.
- Acuerdo del Consejo General de la Comisión Estatal Electoral relativo al calendario electoral 2017-2018.
- Acuerdo del Consejo General de la Comisión Estatal Electoral relativo a la Convocatoria Pública para integrar las Comisiones Municipales Electorales en el proceso electoral 2017-2018.
- Acuerdo del Consejo General de la Comisión Estatal Electoral por el que se determina el número de integrantes de las planillas de candidaturas para la renovación de los ayuntamientos del estado de Nuevo León, en el proceso electoral 2017-2018, sobre la base del número de habitantes en el último censo de población registrado en el año dos mil diez.



- Acuerdo del Consejo General de la Comisión Estatal Electoral relativo a la emisión de los Lineamientos que regulan las candidaturas independientes para el proceso electoral 2017-2018.
- Acuerdo del Consejo General de la Comisión Estatal Electoral relativo a las convocatorias para participar en las candidaturas independientes a los cargos de diputaciones locales y ayuntamientos en las próximas elecciones del 1 de julio de 2018.
- Acuerdo del Consejo General de la Comisión Estatal Electoral por el cual se emite la Convocatoria para las y los ciudadanos interesados en acreditarse como observadoras y observadores electorales para la participación en el proceso electoral 2017-2018, en cumplimiento al acuerdo INE/CG385/2017.
- Acuerdo del Consejo General de la Comisión Estatal Electoral relativo a los Lineamientos de registro de candidaturas en el proceso electoral 2017-2018.
- Acuerdo del Consejo General de la Comisión Estatal Electoral relativo a la aprobación de la determinación del tamaño de la muestra para el ejercicio muestral de las peticiones de consultas que cumplieron con el requisito porcentual de los apoyos ciudadanos requeridos; así como el procedimiento realizado para la selección de las personas a las que se les visitará en su domicilio, a fin de corroborar la autenticidad del apoyo ciudadano.
- Acuerdo del Consejo General de la Comisión Estatal Electoral, relativo al calendario de sesiones ordinarias del año 2018.
- Acuerdo del Consejo General de la Comisión Estatal Electoral, relativo al dictamen consolidado de los informes anuales presentados por las asociaciones políticas estatales "Frente Independiente", "Comités Laborales de Nuevo León" y "Joven", correspondientes al periodo dos mil dieciséis.
- Acuerdo del Consejo General de la Comisión Estatal Electoral relativo a la integración del Comité Técnico asesor del Sistema de Información Preliminar de Resultados Electorales (COTASIPRE) para el proceso electoral 2017-2018.
- Resolución del Consejo General de la Comisión Estatal Electoral por el que se resuelve lo relativo al procedimiento ordinario sancionador identificado como POS-005/2017, promovido por Gustavo Martín Torres Hernández en contra de Daniel Torres Cantú, en su carácter de Diputado Federal, correspondiente al Octavo Distrito Electoral Federal en el Estado de Nuevo León.



- Acuerdo del Consejo General de la Comisión Estatal Electoral relativo a la designación de las personas que se incorporaron al Servicio Profesional Electoral Nacional del Sistema de los organismos públicos locales electorales mediante la utilización de la lista de reserva general de la convocatoria del concurso público 2017.
- Acuerdo del Consejo General de la Comisión Estatal Electoral por los que se resuelven las solicitudes de intención de registro como aspirantes a una candidatura independiente para integrar un ayuntamiento. (Dos Anexos).
- Acuerdo del Consejo General de la Comisión Estatal Electoral por los que se resuelven las solicitudes de intención de registro como aspirantes a una candidatura independiente a diputaciones locales. (Anexo Único).

LA NUEVA INDEPENDENCIA

www.nl.gob.mx



4.6

Informe de Avance de Gestión Financiera del Cuarto Trimestre 2017



De conformidad al marco jurídico vigente, establecido en los artículos 63 fracción XIII, 85, fracción X y XXIII y 136 de la Constitución Política del Estado Libre y Soberano de Nuevo León, 52, 61, 65 y 144 al 148 de la Ley de Administración Financiera para el Estado de Nuevo León; 18 fracción II; 21 fracción XV de la Ley Orgánica de la Administración Pública para el Estado de Nuevo León y 2 fracciones V, X y XXIX; 7 de la Ley de Fiscalización Superior del Estado de Nuevo León 52, 53 fracción I a V, 54 y 55 de La ley General de Contabilidad Gubernamental, el Ejecutivo y sus Organismos Descentralizados y Fideicomisos, así como las personas físicas o morales, públicas o privadas que reciban recursos públicos, deberán rendir su Cuenta Pública en forma anual al H. Congreso del Estado, en los términos y plazos que esta misma legislación establece.

COMISION ESTATAL ELECTORAL INDICADORES DE GESTIÓN CUARTO TRIMESTRE DE 2017			
---	--	--	--

Tipo	Nombre	Período	Unidad de Medida
------	--------	---------	------------------

Programático	Captación de ingresos origen local	Al cierre del Cuarto Trimestre 2017	Porcentaje
--------------	------------------------------------	-------------------------------------	------------

VARIABLES DE CÁLCULO	ALGORITMO	INDICADOR	INTERPRETACIÓN DEL RESULTADO
----------------------	-----------	-----------	------------------------------

IPFL = Ingresos provenientes de Fuentes locales	$\frac{407,000,000.00}{417,203,922.00} \times 100$	97.55%	Muestra la razón porcentual que guardan los Ingresos provenientes de fuentes locales entre los Ingresos Totales
IT = Ingresos Totales	417,203,922.00		

Meta 2017	Comportamiento (Indicador/Meta)	Resultados últimos X años	Gráfico
-----------	---------------------------------	---------------------------	---------

--	--	--	--



COMISIÓN ESTATAL ELECTORAL								
INDICADORES DE GESTION								
INDICADOR	OBJETIVO	UNIDAD DE MEDIDAS	AÑO 2016	RESULTADO TRIMESTRAL 2017				TOTAL
				PRIMERO	SEGUNDO	TERCERO	CUARTO	
Sesion ordinaria y extraordinaria	12	Sesiones	19	6	8	9	17	40
Acuerdos	-	Acuerdos	27	10	19	9	28	66
Ciudadanos y menores de edad integrados en forma directa a programas y/o actividades de promoción y difusión de la cultura democrática.	65,000	Personas	111,514	6,630	24,562	4,455	32,401	68,048


Informe de Avance de Gestión Financiera del Cuarto Trimestre 2017




COMISIÓN ESTATAL ELECTORAL Estado de Actividades DEL 01 DE ENERO AL 31 DE DICIEMBRE, 2017 Y 2016		
	2017	2016
INGRESOS Y OTROS BENEFICIOS		
Ingresos de la Gestión:		
Impuestos	0	0
Cuotas y Aportaciones de Seguridad Social	0	0
Contribuciones de Mejoras	0	0
Derechos	0	0
Productos de Tipo Corriente ¹	0	0
Aprovechamientos de Tipo Corriente	0	0
Ingresos por Venta de Bienes y Servicios	0	0
Ingresos no Comprendidos en las Fracciones de la Ley de Ingresos Causados en Ejercicios	0	0
Participaciones, Aportaciones, Transferencias, Asignaciones, Subsidios y Otras Ayudas	407,000,001	346,999,996
Participaciones y Aportaciones	0	0
Transferencia, Asignaciones, Subsidios y Otras Ayudas	407,000,001	346,999,996
Otros Ingresos y Beneficios	10,203,921	6,405,270
Ingresos Financieros	8,242,712	5,312,722
Incremento por Variación de Inventarios	0	0
Disminución del Exceso de Estimaciones por Pérdida o Deterioro u Obsolescencia	0	0
Disminución del Exceso de Provisiones	0	0
Otros Ingresos y Beneficios Varios	1,961,209	1,092,548
Total de Ingresos y Otros Beneficios	417,203,922	353,405,266
GASTOS Y OTRAS PÉRDIDAS		
Gastos de Funcionamiento	203,483,591	176,045,683
Servicios Personales	132,649,098	115,417,490
Materiales y Suministros	3,277,744	4,406,238
Servicios Generales	67,556,748	56,221,955
Transferencia, Asignaciones, Subsidios y Otras Ayudas	179,394,280	171,161,340
Transferencias Internas y Asignaciones al Sector Público	0	0
Transferencias al Resto del Sector Público	0	0
Subsidios y Subvenciones	0	0
Ayudas Sociales	179,394,280	171,161,340
Pensiones y Jubilaciones	0	0
Transferencias a Fidelcomisos, Mandatos y Contratos Análogos	0	0
Transferencias a la Seguridad Social	0	0
Donativos	0	0
Transferencias al Exterior	0	0
Participaciones y Aportaciones	0	0
Participaciones	0	0
Aportaciones	0	0
Convenios	0	0
Intereses, Comisiones y Otros Gastos de la Deuda Pública	0	0
Intereses de la Deuda Pública	0	0
Comisiones de la Deuda Pública	0	0
Gastos de la Deuda Pública	0	0
Costo por Coberturas	0	0
Apoyos Financieros	0	0
Otros Gastos y Pérdidas Extraordinarias	10,289,867	14,493,467
Estimaciones, Depreciaciones, Deterioros, Obsolescencia y Amortizaciones	9,340,451	10,077,173
Provisiones	908,878	4,391,113
Disminución de Inventarios	0	0
Aumento por Insuficiencia de Estimaciones por Pérdida o Deterioro y Obsolescencia	0	0
Aumento por Insuficiencia de Provisiones	0	0
Otros Gastos	40,537	25,181
Inversión Pública	0	0
Inversión Pública no Capitalizable	0	0
Total de Gastos y Otras Pérdidas	393,167,737	361,700,490
Resultados del Ejercicio (Ahorro/Desahorro)	24,036,185	(8,295,224)

¹No se incluyen: Utilidades e Intereses. Por regla de presentación se revelan como Ingresos Financieros.

Bajo protesta de decir verdad declaramos que los Estados Financieros y sus Notas son razonablemente correctos y responsabilidad del emisor.


 Dr. Mario Alberto Garza Castillo
 Consejero Presidente


 Dr. Manuel Rubén Domínguez Mena
 Director de Administración

LA NUEVA INDEPENDENCIA

www.nl.gob.mx



4.10



Información Contable

LA NUEVA INDEPENDENCIA

www.nl.gob.mx



4.9

Informe de Avance de Gestión Financiera del Cuarto Trimestre 2017



COMISION ESTATAL ELECTORAL Estado de Situación Financiera Al 31 DE DICIEMBRE 2017 Y 2016					
ACTIVO	2017	2016	PASIVO	2017	2016
Activo Circulante			Pasivo Circulante		
Efectivo y Equivalentes	181,500,438	156,530,639	Cuentas por Pagar a Corto Plazo	15,407,746	21,307,932
Derechos a Recibir Efectivo o Equivalentes	650,747	682,899	Documentos por Pagar a Corto Plazo	0	0
Derechos a Recibir Bienes o Servicios	113,824	116,613	Porción a Corto Plazo de la Deuda Pública a Largo Plazo	0	0
Inventarios	0	0	Títulos y Valores a Corto Plazo	0	0
Almacenes	0	0	Pasivos Diferidos a Corto Plazo	0	0
Estimación por Pérdida o Deterioro de Activos Circulantes	0	0	Fondos y Bienes de Terceros en Garantía y/o Administración a Corto Plazo	0	0
Otros Activos Circulantes	277,952	202,072	Provisiones a Corto Plazo	0	24,922
			Otros Pasivos a Corto Plazo	0	0
Total de Activos Circulantes	182,542,962	157,532,223	Total de Pasivos Circulantes	15,407,746	21,332,854
Activo No Circulante			Pasivo No Circulante		
Inversiones Financieras a Largo Plazo	0	0	Cuentas por Pagar a Largo Plazo	0	0
Derechos a Recibir Efectivo o Equivalentes a Largo Plazo	0	0	Documentos por Pagar a Largo Plazo	0	0
Bienes Inmuebles, Infraestructura y Construcciones en Proceso	12,399,746	12,399,746	Deuda Pública a Largo Plazo	0	0
Bienes Muebles	86,580,900	97,956,700	Pasivos Diferidos a Largo Plazo	0	0
Activos Intangibles	10,773,462	10,341,427	Fondos y Bienes de Terceros en Garantía y/o en Administración a Largo Plazo	0	0
Depreciación, Deterioro y Amortización Acumulada de Bienes	(81,863,150)	(86,196,995)	Provisiones a Largo Plazo	9,713,254	8,607,734
Activos Diferidos	0	0			
Estimación por Pérdida o Deterioro de Activos no Circulantes	0	0	Total de Pasivos No Circulantes	9,713,254	8,607,734
Otros Activos no Circulantes	0	0	Total del Pasivo	25,121,000	29,940,588
Total de Activos No Circulantes	27,890,958	34,500,878	HACIENDA PÚBLICA/PATRIMONIO		
Total del Activo	210,433,920	192,033,101	Hacienda Pública/Patrimonio Contribuido		
			Aportaciones	0	0
			Donaciones de Capital	4	4
			Actualización de la Hacienda Pública/Patrimonio	12,109,316	12,109,316
			Hacienda Pública/Patrimonio Generado		
			Resultados del Ejercicio (Ahorro/ Desahorro)	24,036,185	(8,295,224)
			Resultados de Ejercicios Anteriores	145,365,446	153,660,669
			Revalúos	0	0
			Reservas	0	0
			Rectificaciones de Resultados de Ejercicios Anteriores	3,801,969	4,617,746
			Exceso o Insuficiencia en la Actualización de la Hacienda Pública/Patrimonio		
			Resultado por Posición Monetaria	0	0
			Resultado por Tenencia de Activos no Monetarios	0	0
			Total Hacienda Pública/Patrimonio	185,312,920	162,092,514
			Total del Pasivo y Hacienda Pública/Patrimonio	210,433,920	192,033,101

Bajo protesta de decir verdad declaramos que los Estados Financieros y sus Notas son razonablemente correctos y responsabilidad del emisor.


Dr. Mario Alberto Garza Castillo
 Consejero Presidente


Dr. Manuel Rubén Domínguez Mena
 Director de Administración

LA NUEVA INDEPENDENCIA

www.ni.gob.mx



4.11


Comisión Estatal Electoral (CEE)

Informe de Avance de Gestión Financiera del Cuarto Trimestre 2017




COMISION ESTATAL ELECTORAL Estado de Cambios en la Situación Financiera DEL 01 DE ENERO AL 31 DE DICIEMBRE 2017		
	Origen	Aplicación
ACTIVO		
Activo Circulante	34,940	25,045,679
Efectivo y Equivalentes	0	24,969,799
Derechos a Recibir Efectivo o Equivalentes	32,152	0
Derechos a Recibir Bienes o Servicios	2,788	0
Inventarios	0	0
Almacenes	0	0
Estimación por Pérdida o Deterioro de Activos Circulantes	0	0
Otros Activos Circulantes	0	75,880
Activo No Circulante	11,375,799	4,765,880
Inversiones Financieras a Largo Plazo	0	0
Derechos a Recibir Efectivo o Equivalentes a Largo Plazo	0	0
Bienes Inmuebles, Infraestructura y Construcciones en Proceso	0	0
Bienes Muebles	11,375,799	0
Activos Intangibles	0	432,035
Depreciación, Deterioro y Amortización Acumulada de Bienes	0	4,333,845
Activos Diferidos	0	0
Estimación por Pérdida o Deterioro de Activos no Circulantes	0	0
Otros Activos no Circulantes	0	0
PASIVO		
Pasivo Circulante	0	5,925,108
Cuentas por Pagar a Corto Plazo	0	5,900,186
Documentos por Pagar a Corto Plazo	0	0
Porción a Corto Plazo de la Deuda Pública a Largo Plazo	0	0
Títulos y Valores a Corto Plazo	0	0
Pasivos Diferidos a Corto Plazo	0	0
Fondos y Bienes de Terceros en Garantía y/o Administración a Corto Plazo	0	24,922
Provisiones a Corto Plazo	0	0
Otros Pasivos a Corto Plazo	0	0
Pasivo No Circulante	1,105,520	0
Cuentas por Pagar a Largo Plazo	0	0
Documentos por Pagar a Largo Plazo	0	0
Deuda Pública a Largo Plazo	0	0
Pasivos Diferidos a Largo Plazo	0	0
Fondos y Bienes de Terceros en Garantía y/o en Administración a Largo Plazo	0	0
Provisiones a Largo Plazo	1,105,520	0
HACIENDA PUBLICA/PATRIMONIO		
Hacienda Pública/Patrimonio Contribuido	0	0
Aportaciones	0	0
Donaciones de Capital	0	0
Actualización de la Hacienda Pública/Patrimonio	0	0
Hacienda Pública/Patrimonio Generado	32,331,409	9,111,002
Resultados del Ejercicio (Ahorro/ Desahorro)	32,331,409	0
Resultados de Ejercicios Anteriores	0	8,295,224
Revalúos	0	0
Reservas	0	0
Rectificaciones de Resultados de Ejercicios Anteriores	0	815,778
Exceso o Insuficiencia en la Actualización de la Hacienda Pública/Patrimonio	0	0
Resultado por Posición Monetaria	0	0
Resultado por Tenencia de Activos no Monetarios	0	0

Bajo protesta de decir verdad declaramos que los Estados Financieros y sus Notas son razonablemente correctos y responsabilidad del emisor.



Dr. Mario Alberto Garza Castillo
 Consejero Presidente




Dr. Manuel Rubén Domínguez Mena
 Director de Administración

Informe de Avance de Gestión Financiera del Cuarto Trimestre 2017




COMISION ESTATAL ELECTORAL Estado Analítico del Activo DEL 01 DE ENERO AL 31 DE DICIEMBRE 2017					
Concepto	Saldo Inicial (1)	Cargos del Periodo 2	Abonos del Periodo 3	Saldo Final (4) (1+2+3)	Variación del Periodo (4-1)
ACTIVO	192,033,101	1,535,880,179	1,517,479,360	210,433,920	18,400,819
<i>Activo Circulante</i>	157,532,223	1,515,092,722	1,490,081,983	182,542,962	25,010,739
Efectivo y Equivalentes	156,530,639	1,041,864,061	1,016,894,262	181,500,438	24,969,799
Derechos a Recibir Efectivo o Equivalentes	682,899	435,217,376	435,249,528	650,747	(32,152)
Derechos a Recibir Bienes o Servicios	116,613	21,688,658	21,691,446	113,824	(2,788)
Inventarios	0	0	0	0	0
Almacenes	0	16,246,748	16,246,748	0	0
Estimación por Pérdida o Deterioro de Activos Circulantes	0	0	0	0	0
Otros Activos Circulantes	202,072	75,880	0	277,952	75,880
<i>Activo No Circulante</i>	34,500,878	20,787,457	27,397,377	27,890,958	(6,609,919)
Inversiones Financieras a Largo Plazo	0	0	0	0	0
Derechos a Recibir Efectivo o Equivalentes a Largo Plazo	0	0	0	0	0
Bienes Inmuebles, Infraestructura y Construcciones en Proceso	12,399,746	0	0	12,399,746	0
Bienes Muebles	97,956,700	3,161,546	14,537,345	86,580,900	(11,375,799)
Activos Intangibles	10,341,427	2,673,753	2,241,718	10,773,462	432,035
Depreciación, Deterioro y Amortización Acumulada de Bienes	(86,196,995)	14,952,158	10,618,313	(81,863,150)	4,333,845
Activos Diferidos	0	0	0	0	0
Estimación por Pérdida o Deterioro de Activos no Circulantes	0	0	0	0	0
Otros Activos no Circulantes	0	0	0	0	0

Bajo protesta de decir verdad declaramos que los Estados Financieros y sus Notas son razonablemente correctos y responsabilidad del emisor.



Dr. Mario Alberto Garza Castillo
 Consejero Presidente




Dr. Manuel Rubén Domínguez Mena
 Director de Administración

Informe de Avance de Gestión Financiera del Cuarto Trimestre 2017



COMISION ESTATAL ELECTORAL				
Estado Analítico de la Deuda y Otros Pasivos				
DEL 01 DE ENERO AL 31 DE DICIEMBRE 2017				
Denominación de las Deudas	Moneda de Contratación	Institución o País Acreedor	Saldo Inicial del Periodo	Saldo Final del Periodo
DEUDA PUBLICA				
Corto Plazo				
Deuda Interna				
Instituciones de Crédito			0	0
Títulos y Valores			0	0
Arrendamientos Financieros			0	0
Deuda Externa				
Organismos Financieros Internacionales			0	0
Deuda Bilateral			0	0
Títulos y Valores			0	0
Arrendamientos Financieros			0	0
<i>Subtotal Corto Plazo</i>			<i>0</i>	<i>0</i>
Largo Plazo				
Deuda Interna				
Instituciones de Crédito			0	0
Títulos y Valores			0	0
Arrendamientos Financieros			0	0
Deuda Externa				
Organismos Financieros Internacionales			0	0
Deuda Bilateral			0	0
Títulos y Valores			0	0
Arrendamientos Financieros			0	0
<i>Subtotal Largo Plazo</i>			<i>0</i>	<i>0</i>
Otros Pasivos			29,940,588	25,121,000
Total Deuda y Otros Pasivos			29,940,588	25,121,000

Bajo protesta de decir verdad declaramos que los Estados Financieros y sus Notas son razonablemente correctos y responsabilidad del emisor.



Dr. Mario Alberto Garza Castillo
 Consejero Presidente




Dr. Manuel Rubén Domínguez Mena
 Director de Administración

Informe de Avance de Gestión Financiera del Cuarto Trimestre 2017



COMISION ESTATAL ELECTORAL Estado de Variación en la Hacienda Pública DEL 01 DE ENERO AL 31 DE DICIEMBRE 2017					
Concepto	Hacienda Pública / Patrimonio Contribuido	Hacienda Pública / Patrimonio Generado de Ejercicios Anteriores	Hacienda Pública / Patrimonio Generado del Ejercicio	Ajustes por Cambios de Valor	Total
Rectificaciones de Resultados de Ejercicios Anteriores		3,801,969			3,801,969
Patrimonio Neto Inicial Ajustado del Ejercicio					0
Aportaciones	0				0
Donaciones de Capital	4				4
Actualización de la Hacienda Pública/Patrimonio	12,109,316				12,109,316
Variaciones de la Hacienda Pública / Patrimonio Neto del Ejercicio					
Resultados del Ejercicio (Ahorro/Desahorro)		(8,295,224)			(8,295,224)
Resultados de Ejercicios Anteriores		153,660,669			153,660,669
Revalúos		0			0
Reservas		0			0
Hacienda Pública / Patrimonio Neto Final del Ejercicio 2016	12,109,320	149,167,415	0	0	161,276,735
Cambios en la Hacienda Pública / Patrimonio Neto del Ejercicio 2017	0	0	0	0	0
Aportaciones	0				0
Donaciones de Capital	0				0
Actualización de la Hacienda Pública/Patrimonio	0				0
Variaciones de la Hacienda Pública / Patrimonio Neto del Ejercicio	0	0	24,036,185	0	24,036,185
Resultados del Ejercicio (Ahorro/Desahorro)			24,036,185		24,036,185
Resultados de Ejercicios Anteriores			0		0
Revalúos			0		0
Reservas			0		0
Saldo Neto en la Hacienda Pública / Patrimonio 2017	12,109,320	149,167,415	24,036,185	0	185,312,920

Bajo protesta de decir verdad declaramos que los Estados Financieros y sus Notas son razonablemente correctos y responsabilidad del emisor.



Dr. Mario Alberto Garza Castillo
 Consejero Presidente



Dr. Manuel Rubén Domínguez Mena
 Director de Administración

LA NUEVA INDEPENDENCIA

www.nl.gob.mx



4.15

Informe de Avance de Gestión Financiera del Cuarto Trimestre 2017



COMISIÓN ESTATAL ELECTORAL Estado de Nuevos Liones Del 01 DE ENERO AL 31 DE DICIEMBRE 2017		
Concepto	2017	2016
Flujos de Efectivo de las Actividades de Operación		
Origen	417,203,922	353,405,266
Impuestos	0	0
Cuotas y Aportaciones de Seguridad Social	0	0
Contribuciones de mejoras	0	0
Derechos	0	0
Productos de Tipo Corriente	0	0
Aprovechamientos de Tipo Corriente	0	0
Ingresos por Venta de Bienes y Servicios	0	0
Ingresos no Comprendidos en las Fracciones de la Ley de Ingresos Causados en Ejercicios	0	0
Participaciones y Aportaciones	0	0
Transferencias, Asignaciones y Subsidios y Otras Ayudas	407,000,001	346,999,996
Otros Orígenes de Operación	10,203,921	6,405,270
Aplicación	403,177,888	341,756,465
Servicios Personales	132,649,098	115,417,490
Materiales y Suministros	3,277,744	4,406,238
Servicios Generales	67,556,748	56,221,955
Transferencias Internas y Asignaciones al Sector Público	0	0
Transferencias al resto del Sector Público	0	0
Subsidios y Subvenciones	0	0
Ayudas Sociales	179,394,280	171,161,340
Pensiones y Jubilaciones	0	0
Transferencias a Fideicomisos, Mandatos y Contratos Análogos	0	0
Transferencias a la Seguridad Social	0	0
Donativos	0	0
Transferencias al Exterior	0	0
Participaciones	0	0
Aportaciones	0	0
Convenios	0	0
Otras Aplicaciones de Operación	20,300,018	(5,450,558)
Flujos Netos de Efectivo por Actividades de Operación	14,026,034	11,648,801
Flujos de Efectivo de las Actividades de Inversión		
Origen	0	0
Bienes Inmuebles, Infraestructura y Construcciones en Proceso	0	0
Bienes Muebles	0	0
Otros Orígenes de Inversión	0	0
Aplicación	(10,943,765)	20,286,240
Bienes Inmuebles, Infraestructura y Construcciones en Proceso	0	12,389,746
Bienes Muebles	(11,375,799)	7,790,880
Otras Aplicaciones de Inversión	432,035	95,614
Flujos Netos de Efectivo por Actividades de Inversión	10,943,765	(20,286,240)
Flujo de Efectivo de las Actividades de Financiamiento		
Origen	0	0
Endeudamiento Neto	0	0
Interno	0	0
Externo	0	0
Otros Orígenes de Financiamiento	0	0
Aplicación	0	0
Servicios de la Deuda	0	0
Interno	0	0
Externo	0	0
Otras Aplicaciones de Financiamiento	0	0
Flujos netos de Efectivo por Actividades de Financiamiento	0	0
Incremento/Disminución Neta en el Efectivo y Equivalentes al Efectivo	24,969,799	(8,637,439)
Efectivo y Equivalentes al Efectivo al Inicio del Ejercicio	156,530,639	165,168,079
Efectivo y Equivalentes al Efectivo al Final del Ejercicio	181,500,438	156,530,640

(1) El saldo de estas cuentas se tomará de la nota 1 de este mismo estado.


Dr. Mario Alberto Garza Castillo
Consejero Presidente


Dr. Manuel Rubén Domínguez Mena
Director de Administración

LA NUEVA INDEPENDENCIA

www.nl.gob.mx



4.16

Comisión Estatal Electoral (CEE)



Informe de Pasivos Contingentes



COMISION ESTATAL ELECTORAL
Informes sobre Pasivos Contingentes
Del 01 de Enero al 31 de Diciembre, 2017
(Pesos)

Codigo	Descripción del Pasivo	Valor

El organismo durante este periodo no cuenta con Pasivos Contingentes.

Dr. Mario Alberto Garza Castillo
Consejero Presidente

Dr. Manuel Rubén Domínguez Mena
Director de Administración



Información Presupuestaria

LA NUEVA INDEPENDENCIA

www.nl.gob.mx



4.19

Informe de Avance de Gestión Financiera del Cuarto Trimestre 2017



COMISION ESTATAL ELECTORAL Estado Analítico de Ingresos Del 01 DE ENERO AL 31 DE DICIEMBRE 2017						
Rubro de Ingresos	Ingreso					Diferencia (6=5-1)
	Estimado (1)	Ampliaciones y Reducciones (2)	Modificado (3=1+2)	Devengado (4)	Recaudado (5)	
Impuestos						
Cuotas y Aportaciones de Seguridad Social						
Contribuciones de Mejoras						
Derechos						
Productos						
Corriente	0	0	0	0	0	0
Capital						
Aprovechamientos						
Corriente						
Capital						
Ingresos por Ventas de Bienes y Servicios	0	0	0			
Participaciones y Aportaciones						
Transferencias, Asignaciones, Subsidios y Otras Ayudas	357,000,000	0	357,000,000	407,000,001	407,000,001	0
Ingresos Derivados de Financiamientos						
Total	357,000,000	0	357,000,000	407,000,001	407,000,001	0
Ingresos excedentes						
Estado Analítico de Ingresos Por Fuente de Financiamiento	Ingreso					Diferencia (6=5-1)
	Estimado (1)	Ampliaciones y Reducciones (2)	Modificado (3=1+2)	Devengado (4)	Recaudado (5)	
Ingresos del Gobierno						
Impuestos						
Contribuciones de Mejoras						
Derechos						
Productos						
Corriente	0	0	0	0	0	0
Capital						
Aprovechamientos						
Corriente						
Capital						
Participaciones y Aportaciones						
Transferencias, Asignaciones, Subsidios y Otras Ayudas						
Ingresos de Organismos y Empresas						
Cuotas y Aportaciones de Seguridad Social						
Ingresos por Ventas de Bienes y Servicios	0	0	0	0	0	0
Transferencias, Asignaciones, Subsidios y Otras Ayudas	357,000,000	0	357,000,000	407,000,001	407,000,001	0
Ingresos derivados de financiamiento						
Ingresos Derivados de Financiamientos						
Total	357,000,000	0	357,000,000	407,000,001	407,000,001	0
Ingresos excedentes						

LA NUEVA INDEPENDENCIA

www.nl.gob.mx



4.20

Informe de Avance de Gestión Financiera del Cuarto Trimestre 2017



COMISION ESTATAL ELECTORAL
 Estado Analítico del Ejercicio del Presupuesto de Egresos
 Clasificación Administrativa
 DEL 01 DE ENERO AL 31 DE DICIEMBRE 2017

Concepto	Egresos					Subejercicio
	Aprobado	Ampliaciones / (Reducciones)	Modificado	Devengado	Pagado	
	1	2	3 = (1 + 2)	4	5	
COMISION ESTATAL ELECTORAL	357,000,000	195,354,728	552,354,728	386,857,538	384,636,033	165,497,190
Total del Gasto	357,000,000	195,354,728	552,354,728	386,857,538	384,636,033	165,497,190

LA NUEVA INDEPENDENCIA

www.nl.gob.mx



Informe de Avance de Gestión Financiera del Cuarto Trimestre 2017



COMISION ESTATAL ELECTORAL Estado Analítico del Ejercicio Financiero de Ejercicio Clasificación por Objeto de Gasto (Capítulo y Cuenta) DEL 01 DE ENERO AL 31 DE DICIEMBRE 2017						
Concepto	Aprobado	Ampliaciones / (Reducciones)	Modificado	Dejado	Pagado	Subejecutado
	(367-1)	(367-2)	(367-3)	(367-4)	(367-5)	(367-6)
Servicios Personales	111,195,743	31,040,745	142,236,489	133,072,469	133,030,974	9,164,019
Remuneraciones al Personal de Carácter Permanente	68,911,351	2,375,887	71,287,238	69,361,425	69,355,228	1,925,814
Remuneraciones al Personal de Carácter Transitorio	2,199,782	9,464,240	11,664,022	10,159,102	10,156,862	1,504,920
Remuneraciones Adicionales y Especiales	13,119,634	2,213,979	15,333,612	12,986,617	12,984,714	2,346,995
Seguridad Social	12,952,191	3,644,391	16,596,582	14,966,814	14,965,755	1,629,768
Otras Prestaciones Sociales y Económicas	14,012,786	13,342,248	27,355,034	25,598,511	25,568,416	1,756,523
Previsiones	0	0	0	0	0	0
Pago de Estímulos a Servidores Públicos	0	0	0	0	0	0
Materiales y Suministros	2,731,195	1,359,576	4,090,772	3,282,911	2,796,315	807,861
Materiales de Administración, Emisión de Documentos y Artículos Oficiales	2,160,700	351,113	2,511,813	1,884,708	1,604,438	627,204
Alimentos y Utensilios	0	16,241	16,241	5,841	5,841	10,400
Materias Primas y Materiales de Producción y Comercialización	0	0	0	0	0	0
Materiales y Artículos de Construcción y de Reparación	0	122,477	122,477	68,909	68,909	53,569
Productos Químicos, Farmacéuticos y de Laboratorio	0	4,896	4,896	4,896	4,896	0
Combustibles, Lubricantes y Aditivos	568,090	548,453	1,116,543	1,007,360	1,009,188	109,182
Vestuario, Blancos, Prendas de Protección y Artículos Deportivos	2,406	88,037	70,443	70,436	70,436	7
Materiales y Suministros Para Seguridad	0	0	0	0	0	0
Herramientas, Refacciones y Accesorios Menores	0	248,359	248,359	240,761	32,606	7,598
Servicios Generales	65,560,298	30,674,045	96,234,343	67,505,437	66,091,860	28,728,896
Servicios Básicos	8,402,741	898,506	9,301,247	4,739,382	4,608,084	4,561,865
Servicios de Arrendamiento	10,153,176	6,994,349	17,147,525	15,175,220	15,076,466	1,972,305
Servicios Profesionales, Científicos, Técnicos y Otros Servicios	10,996,074	11,768,391	22,764,464	10,797,974	10,442,012	11,966,490
Servicios Financieros, Bancarios y Comerciales	521,850	317,596	839,446	839,446	839,446	0
Servicios de Instalación, Reparación, Mantenimiento y Conservación	2,850,950	13,400,982	16,251,932	8,723,477	8,675,342	7,528,455
Servicios de Comunicación Social y Publicidad.	4,954,617	10,609,286	15,563,903	15,030,965	14,331,049	532,936
Servicios de Traslado y Viáticos	875,628	1,067,027	1,942,655	1,816,145	1,816,145	126,510
Servicios Oficiales	296,020	(108,129)	187,891	181,280	181,280	6,611
Otros Servicios Generales	26,509,242	(14,273,963)	12,235,279	10,201,549	10,122,037	2,033,730
Transferencias, Asignaciones, Subsidios y Otras Ayudas	177,512,763	2,098,703	179,611,466	179,394,280	179,394,280	217,187
Transferencias Internas y Asignaciones al Sector Público	177,512,763	(163,303,932)	14,208,831	14,208,831	14,208,831	0
Transferencias al Resto del Sector Público	0	0	0	0	0	0
Subsidios y Subvenciones	0	0	0	0	0	0
Ayudas Sociales	0	165,402,636	165,402,636	165,185,449	165,185,449	217,187
Pensiones y Jubilaciones	0	0	0	0	0	0
Transferencias a Fideicomisos, Mandatos y Otros Análogos	0	0	0	0	0	0
Transferencias a la Seguridad Social	0	0	0	0	0	0
Donativos	0	0	0	0	0	0
Transferencias al Exterior	0	0	0	0	0	0
Bienes Muebles, Inmuebles e Intangibles	0	130,181,658	130,181,658	3,602,440	3,322,605	126,579,218
Mobiliario y Equipo de Administración	0	730,183	730,183	288,786	171,550	441,397
Mobiliario y Equipo Educativo y Recreativo	0	899,963	899,963	899,878	893,463	85
Equipo e Instrumental Médico y de Laboratorio	0	0	0	0	0	0
Vehículos y Equipo de Transporte	0	452,233	452,233	0	0	452,233
Equipo de Defensa y Seguridad	0	0	0	0	0	0
Masinería, Otros Equipos y Herramientas	0	2,150,733	2,150,733	1,972,883	1,879,589	177,850
Activos Biológicos	0	0	0	0	0	0
Bienes Inmuebles	0	125,500,000	125,500,000	0	0	125,500,000
Activos Intangibles	0	448,546	448,546	440,894	378,004	7,652
Inversión Pública	0	0	0	0	0	0
Obra Pública en Bienes de Dominio Público	0	0	0	0	0	0
Obra Pública en Bienes Propios	0	0	0	0	0	0
Proyectos Productivos y Acciones de Fomento	0	0	0	0	0	0
Inversiones Financieras y Otras Provisiones	0	0	0	0	0	0
Inversiones Para el Fomento de Actividades Productivas.	0	0	0	0	0	0
Acciones y Participaciones de Capital	0	0	0	0	0	0
Compra de Títulos y Valores	0	0	0	0	0	0
Concesión de Préstamos	0	0	0	0	0	0
Inversiones en Fideicomisos, Mandatos y Otros Análogos	0	0	0	0	0	0
Otras Inversiones Financieras	0	0	0	0	0	0
Provisiones para Contingencias y Otras erogaciones Especiales	0	0	0	0	0	0
Participaciones y Aportaciones	0	0	0	0	0	0
Participaciones	0	0	0	0	0	0
Aportaciones	0	0	0	0	0	0
Convenios	0	0	0	0	0	0
Deuda Pública	0	0	0	0	0	0
Amortización de la Deuda Pública	0	0	0	0	0	0
Intereses de la Deuda Pública	0	0	0	0	0	0
Comisiones de la Deuda Pública	0	0	0	0	0	0
Gastos de la Deuda Pública	0	0	0	0	0	0
Costo por Coberturas	0	0	0	0	0	0
Apoyos Financieros	0	0	0	0	0	0
Adeudos de Ejercicios Fiscales Anteriores (Adefas)	0	0	0	0	0	0
Total del Gasto	357,000,000	195,354,728	552,354,728	386,857,538	384,636,033	165,497,190

Informe de Avance de Gestión Financiera del Cuarto Trimestre 2017



COMISION ESTATAL ELECTORAL						
Estado Analítico del Ejercicio del Presupuesto de Egresos						
Clasificación Económica (por Tipo de Gasto)						
DEL 01 DE ENERO AL 31 DE DICIEMBRE 2017						
Concepto	Egresos					Subejercicio
	Aprobado	Ampliaciones (Reducciones)	Modificado	Devengado	Pagado	
	1	2	3 = (1 + 2)	4	5	6 = (3 + 4)
Gasto Corriente	357,000,000	65,173,070	422,173,070	383,255,098	381,313,428	38,917,973
Gasto de Capital	0	130,181,658	130,181,658	3,602,440	3,322,605	126,579,218
Amortización de la Deuda y Disminución de Pasivos	0	0	0	0	0	0
Pensiones y Jubilaciones	0	0	0	0	0	0
Participaciones	0	0	0	0	0	0
Total del Gasto	357,000,000	195,354,728	552,354,728	386,857,538	384,636,033	165,497,190

LA NUEVA INDEPENDENCIA

www.nl.gob.mx



4.23

Comisión Estatal Electoral (CEE)

Informe de Avance de Gestión Financiera del Cuarto Trimestre 2017



COMISION ESTATAL ELECTORAL Estado Analítico del Ejercicio del Presupuesto de Egresos Clasificación Funcional (Finalidad y Función) DEL 01 DE ENERO AL 31 DE DICIEMBRE 2017						
Concepto	Egresos					
	1: Aprobado	2: Ampliaciones / (Reducciones)	3: Modificado (1+2)	4: Determinado	5: Pagado	6: Subejercicio
Gobierno						
Legislación	0	0	0	0	0	0
Justicia	0	0	0	0	0	0
Coordinación de la Política de Gobierno	357,000,000	195,354,728	552,354,728	386,857,538	384,636,033	165,497,190
Relaciones Exteriores	0	0	0	0	0	0
Asuntos Financieros y Hacendarios	0	0	0	0	0	0
Seguridad Nacional	0	0	0	0	0	0
Asuntos de Orden Público y de Seguridad Interior	0	0	0	0	0	0
Otros Servicios Generales	0	0	0	0	0	0
Desarrollo Social						
Protección Ambiental	0	0	0	0	0	0
Vivienda y Servicios a la Comunidad	0	0	0	0	0	0
Salud	0	0	0	0	0	0
Recreación, Cultura y Otras Manifestaciones Sociales	0	0	0	0	0	0
Educación	0	0	0	0	0	0
Protección Social	0	0	0	0	0	0
Otros Asuntos Sociales	0	0	0	0	0	0
Desarrollo Económico						
Asuntos Económicos, Comerciales y Laborales en General	0	0	0	0	0	0
Agropecuaria, Silvicultura, Pesca y Caza	0	0	0	0	0	0
Combustibles y Energía	0	0	0	0	0	0
Minería, Manufacturas y Construcción	0	0	0	0	0	0
Transporte	0	0	0	0	0	0
Comunicaciones	0	0	0	0	0	0
Turismo	0	0	0	0	0	0
Ciencia, Tecnología e Innovación	0	0	0	0	0	0
Otras Industrias y Otros Asuntos Económicos	0	0	0	0	0	0
Otras no Clasificadas en Funciones Anteriores						
Transacciones de la Deuda Pública / Costo Financiero de la Deuda	0	0	0	0	0	0
Transferencias, Participaciones y Aportaciones entre Diferentes Niveles y Órdenes de Gobierno	0	0	0	0	0	0
Saneamiento del Sistema Financiero	0	0	0	0	0	0
Adeudos de Ejercicios Fiscales Anteriores	0	0	0	0	0	0
Total del Gasto	357,000,000	195,354,728	552,354,728	386,857,538	384,636,033	165,497,190

LA NUEVA INDEPENDENCIA

www.nl.gob.mx



Informe de Avance de Gestión Financiera del Cuarto Trimestre 2017



COMISION ESTATAL ELECTORAL
Endeudamiento Neto
Del 01 DE ENERO AL 31 DE DICIEMBRE 2017

Identificación de Crédito o Instrumento	Contratación/Colocación		Amortización		Endeudamiento Neto	
	A	B	A	B	C=A-B	D
Créditos Bancarios						
Total Créditos Bancarios		0		0		0
Otros Instrumentos de Deuda						
Total Otros Instrumentos de Deuda		0		0		0
TOTAL		0		0		0

El organismo durante este periodo no cuenta con Endeudamiento Neto.



COMISION ESTATAL ELECTORAL
Intereses de la Deuda
DEL 01 DE ENERO AL 31 DE DICIEMBRE DE 2017

Identificación de Crédito o Instrumento	Devengado	Pagado
Créditos Bancarios		
	0	0
	0	0
	0	0
	0	0
	0	0
	0	0
	0	0
Total de Intereses de Créditos Bancarios	0	0
Otros Instrumentos de Deuda		
	0	0
	0	0
	0	0
	0	0
	0	0
	0	0
	0	0
	0	0
Total de Intereses de Otros Instrumentos de Deuda	0	0
TOTAL	0	0

El organismo durante este periodo no cuenta con Intereses de la Deuda.

Informe de Avance de Gestión Financiera del Cuarto Trimestre 2017



COMISION ESTATAL ELECTORAL
Indicadores de Postura Fiscal
DEL 01 DE ENERO AL 31 DE DICIEMBRE 2017

Concepto	Estimado	Devengado	Pagado
I. Ingresos Presupuestarios (I=1+2)	357,000,000	407,000,001	407,000,001
1. Ingresos del Gobierno de la Entidad Federativa ¹	357,000,000	407,000,001	407,000,001
2. Ingresos del Sector Paraestatal ¹	0	0	0
II. Egresos Presupuestarios (II=3+4)	357,000,000	386,857,538	384,636,033
3. Egresos del Gobierno de la Entidad Federativa ²	357,000,000	386,857,538	384,636,033
4. Egresos del Sector Paraestatal ²	0	0	0
III. Balance Presupuestario (Superávit o Déficit) (III = I - II)	-0	20,142,463	22,363,968

Concepto	Estimado	Devengado	Pagado ³
III. Balance presupuestario (Superávit o Déficit)	-0	20,142,463	22,363,968
IV. Intereses, Comisiones y Gastos de la Deuda	0	0	0
V. Balance Primario (Superávit o Déficit) (V= III - IV)	-0	20,142,463	22,363,968

Concepto	Estimado	Devengado	Pagado ³
A. Financiamiento	0	0	0
B. Amortización de la deuda	0	0	0
C. Endeudamiento o desendeudamiento (C = A - B)	0	0	0

1 Los Ingresos que se presentan son los ingresos presupuestario totales sin incluir los ingresos por financiamientos. Los Ingresos del Gobierno de la Entidad Federativa corresponden a los del Poder Ejecutivo, Legislativo, Judicial y Autónomos.

2 Los egresos que se presentan son los egresos presupuestarios totales sin incluir los egresos por amortización. Los egresos del Gobierno de la Entidad Federativa corresponden a los del Poder Ejecutivo, Legislativo, Judicial y Órganos Autónomos.

3 Para Ingresos se reportan los ingresos recaudados; para egresos se reportan los egresos pagados.

LA NUEVA INDEPENDENCIA

www.nl.gob.mx





Información Programática

LA NUEVA INDEPENDENCIA

www.nl.gob.mx



4.28

Informe de Avance de Gestión Financiera del Cuarto Trimestre 2017



COMISION ESTATAL ELECTORAL						
Gasto por Categoría Programática						
DEL 01 DE ENERO AL 31 DE DICIEMBRE 2017						
Concepto	Egresos					Subejercicio
	Aprobado	Ampliaciones / (Reducciones)	Modificado	Devengado	Pagado	
	1	2	3 = (1+2)	4	5	6 = (3+4)
Programas						
Subsidios: Sector Social y Privado o Entidades Federativas y Municipios	0	0	0	0	0	0
Sujetos a Reglas de Operación	0	0	0	0	0	0
Otros Subsidios	0	0	0	0	0	0
Desempeño de las Funciones	357,000,000	195,354,728	552,354,728	386,857,538	384,636,033	165,497,190
Prestación de Servicios Públicos	357,000,000	195,354,728	552,354,728	386,857,538	384,636,033	165,497,190
Provisión de Bienes Públicos	0	0	0	0	0	0
Planeación, seguimiento y evaluación de políticas públicas	0	0	0	0	0	0
Promoción y fomento	0	0	0	0	0	0
Regulación y supervisión	0	0	0	0	0	0
Funciones de las Fuerzas Armadas (Únicamente Gobierno Federal)	0	0	0	0	0	0
Específicos	0	0	0	0	0	0
Proyectos de Inversión	0	0	0	0	0	0
Administrativos y de Apoyo	0	0	0	0	0	0
Apoyo al proceso presupuestario y para mejorar la eficiencia institucional	0	0	0	0	0	0
Apoyo a la función pública y al mejoramiento de la gestión	0	0	0	0	0	0
Operaciones ajenas	0	0	0	0	0	0
Compromisos	0	0	0	0	0	0
Obligaciones de cumplimiento de resolución jurisdiccional	0	0	0	0	0	0
Desastres Naturales	0	0	0	0	0	0
Obligaciones	0	0	0	0	0	0
Pensiones y jubilaciones	0	0	0	0	0	0
Aportaciones a la seguridad social	0	0	0	0	0	0
Aportaciones a fondos de estabilización	0	0	0	0	0	0
Aportaciones a fondos de inversión y reestructura de pensiones	0	0	0	0	0	0
Programas de Gasto Federalizado (Gobierno Federal)	0	0	0	0	0	0
Gasto Federalizado	0	0	0	0	0	0
Participaciones a entidades federativas y municipios	0	0	0	0	0	0
Costo financiero, deuda o apoyos a deudores y ahorradores de la banca	0	0	0	0	0	0
Adeudos de ejercicios fiscales anteriores	0	0	0	0	0	0
Total del Gasto	357,000,000	195,354,728	552,354,728	386,857,538	384,636,033	165,497,190

LA NUEVA INDEPENDENCIA

www.nl.gob.mx





Programas y Proyectos de Inversión Indicadores de Resultados

(No aplica para este organismo)

LA NUEVA INDEPENDENCIA

www.nl.gob.mx



4.30



Anexos



COMISION ESTATAL ELECTORAL		
Relación de Bienes Muebles que componen el Patrimonio		
(Pesos)		
DEL 01 DE ENERO AL 31 DE DICIEMBRE 2017		
Código	Descripción del Bien Mueble	Valor en Libros
	Se adjunta CD con la información de la relación de los Bienes Muebles	



COMISION ESTATAL ELECTORAL		
Relación de Bienes Inmuebles que componen el Patrimonio		
(Pesos)		
Del 01 de Enero al 31 de Diciembre 2017		
Código	Descripción del Bien Inmueble	Valor en Libros
5810100010001	TERRENOS	4,497,400
5830100010001	EDIFICIOS,CONSTRUCIONES E INSTALACION	7,902,346

Informe de Avance de Gestión Financiera del Cuarto Trimestre 2017



COMISION ESTATAL ELECTORAL		
Relación de Cuentas Bancarias Productivas Específicas		
(Pesos)		
Del 01 de Enero al 31 de Diciembre 2017		
Fondo, Programa o Convenio	Datos de la Cuenta Bancaria	
	Institución Bancaria	Número de Cuenta
	BANCO MERCANTIL DEL NORTE, S.A.	122057526
	BBVA BANCOMER, S.A.	452666162

LA NUEVA INDEPENDENCIA

www.nl.gob.mx





Relación de esquemas bursátiles y de coberturas financieras

(No aplica para este organismo)



Ley de Disciplina Financiera

LA NUEVA INDEPENDENCIA

www.nl.gob.mx



4.36

Informe de Avance de Gestión Financiera del Cuarto Trimestre 2017



COMISIÓN ESTATAL ELECTORAL Estado de Situación Financiera Detallado - LDP Al 31 de Diciembre de 2016 y al 31 de Diciembre de 2017 (P) (PESOS)					
Concepto (c)	2017	31 de diciembre de 2016(e)	Concepto (c)	2017	31 de diciembre de 2016(a)
ACTIVO			PASIVO		
Activo Circulante			Activo Circulante		
a. Efectivo y Equivalentes (a=a1+a2+a3+a4+a5+a6+a7)	181,500,438	186,530,639	a. Cuentas por Pagar a Corto Plazo (a=a1+a2+a3+a4+a5+a6+a7+a8+a9)	15,407,746	23,307,932
a1) Efectivo	150,000	75,000	a1) Servicios Personales por Pagar a Corto Plazo	3,646,278	2,612,097
a2) Bancos/Tesorería	308,218	199,521	a2) Proveedores por Pagar a Corto Plazo	2,134,289	11,533,814
a3) Bancos/Depositos y Otros	0	0	a3) Contratistas por Obras Públicas por Pagar a Corto Plazo	0	0
a4) Inversiones Temporales (Hasta 3 meses)	177,436,534	153,647,036	a4) Participaciones y Aportaciones por Pagar a Corto Plazo	0	0
a5) Fondos con Afectación Específica	0	0	a5) Transferencias Otorgadas por Pagar a Corto Plazo	0	0
a6) Depósitos de Fondos de Terceros en Garantía y/o Administración	3,605,686	2,608,982	a6) Intereses, Comisiones y Otros Gastos de la Deuda Pública por Pagar a Corto Plazo	0	0
a7) Otros Efectivos y Equivalentes	0	0	a7) Retenciones y Contribuciones por Pagar a Corto Plazo	6,486,608	6,488,604
b. Derechos a Recibir Efectivo o Equivalentes (b=b1+b2+b3+b4+b5+b6+b7)	650,747	682,899	a8) Devoluciones de la Ley de Ingresos por Pagar a Corto Plazo	0	0
b1) Inversiones Financieras de Corto Plazo	0	0	a9) Otras Cuentas por Pagar a Corto Plazo	1,140,571	673,627
b2) Cuentas por Cobrar a Corto Plazo	2	0	b. Documentos por Pagar a Corto Plazo (b=b1+b2+b3)	0	0
b3) Deudores Diversos por Cobrar a Corto Plazo	650,745	682,899	b1) Documentos Comerciales por Pagar a Corto Plazo	0	0
b4) Ingresos por Recuperar a Corto Plazo	0	0	b2) Documentos con Contratistas por Obras Públicas por Pagar a Corto Plazo	0	0
b5) Deudoras por Anticipos de la Tesorería a Corto Plazo	0	0	b3) Otros Documentos por Pagar a Corto Plazo	0	0
b6) Préstamos Otorgados a Corto Plazo	0	0	c. Porción a Corto Plazo de la Deuda Pública a Largo Plazo (c=c1+c2)	0	0
b7) Otros Derechos a Recibir Efectivo o Equivalentes a Corto Plazo	0	0	c1) Porción a Corto Plazo de la Deuda Pública	0	0
c. Derechos a Recibir Bienes o Servicios (c=c1+c2+c3+c4+c5)	113,824	116,613	c2) Porción a Corto Plazo de Arrendamiento Financiero	0	0
c1) Anticipo a Proveedores por Adquisición de Bienes y Prestación de Servicios a Corto Plazo	113,824	116,613	d. Títulos y Valores a Corto Plazo	0	0
c2) Anticipo a Proveedores por Adquisición de Bienes Inmuebles y Muebles a Corto Plazo	0	0	e. Pasivos Diferidos a Corto Plazo (e=e1+e2+e3)	0	0
c3) Anticipo a Proveedores por Adquisición de Bienes Intangibles a Corto Plazo	0	0	e1) Ingresos Cobrados por Adelantado a Corto Plazo	0	0
c4) Anticipo a Contratistas por Obras Públicas a Corto Plazo	0	0	e2) Intereses Cobrados por Adelantado a Corto Plazo	0	0
c5) Otros Derechos a Recibir Bienes o Servicios a Corto Plazo	0	0	e3) Otros Pasivos Diferidos a Corto Plazo	0	0
d. Inventarios (d=d1+d2+d3+d4+d5)	0	0	f. Fondos y Bienes de Terceros en Garantía y/o Administración a Corto Plazo (f=f1+f2+f3+f4+f5+f6)	0	0
d1) Inventario de Mercancías para Venta	0	0	f1) Fondos en Garantía a Corto Plazo	0	0
d2) Inventario de Mercancías Terminadas	0	0	f2) Fondos en Administración a Corto Plazo	0	0
d3) Inventario de Mercancías en Proceso de Elaboración	0	0	f3) Fondos Contingentes, Mandatos y Contratos Análogos a Corto Plazo	0	0
d4) Inventario de Materias Primas, Materiales y Suministros para Producción	0	0	f4) Fondos de Adjudicación, Mandatos y Contratos Análogos a Corto Plazo	0	0
d5) Bienes en Tránsito	0	0	f5) Otros Fondos de Terceros en Garantía y/o Administración a Corto Plazo	0	0
e. Almacenes	0	0	f6) Valores y Bienes en Garantía a Corto Plazo	0	0
f. Estimación por Pérdida o Deterioro de Activos Circulantes (f=f1+f2)	0	0	g. Provisiones a Corto Plazo (g=g1+g2+g3)	0	24,922
f1) Estimaciones para Cuentas Incobrables por Derechos a Recibir Efectivo o Equivalentes	0	0	g1) Provisión para Demandas y Juicios a Corto Plazo	0	0
f2) Estimación por Deterioro de Inventarios	0	0	g2) Provisión para Contingencias a Corto Plazo	0	0
g. Otros Activos Circulantes (g=g1+g2+g3+g4)	277,952	202,072	g3) Otras Provisiones a Corto Plazo	0	24,922
g1) Valores en Garantía	277,952	202,072	h. Otros Pasivos a Corto Plazo (h=h1+h2+h3)	0	0
g2) Bienes en Garantía (excluye depósitos de fondos)	0	0	h1) Ingresos por Clasificar	0	0
g3) Bienes Derivados de Embargos, Decomisos, Aseguramientos y Decisión en Pago	0	0	h2) Recaudación por Participar	0	0
g4) Adquisición con Fondos de Terceros	0	0	h3) Otros Pasivos Circulantes	0	0
IA. Total de Activos Circulantes (IA = a + b + c + d + e + f + g)	182,542,962	187,832,223	IIA. Total de Pasivos Circulantes (IIA = a + b + c + d + e + f + g + h)	15,407,746	21,332,854
Activo No Circulante			Pasivo No Circulante		
a. Inversiones Financieras a Largo Plazo	0	0	a. Cuentas por Pagar a Largo Plazo	0	0
b. Derechos a Recibir Efectivo o Equivalentes a Largo Plazo	0	0	b. Documentos por Pagar a Largo Plazo	0	0
c. Bienes Inmuebles, Infraestructura y Construcciones en Proceso	12,399,746	12,399,746	c. Deuda Pública a Largo Plazo	0	0
d. Bienes Muebles	86,980,900	97,956,700	d. Pasivos Diferidos a Largo Plazo	0	0
e. Activos Intangibles	10,772,462	10,341,427	e. Fondos y Bienes de Terceros en Garantía y/o Administración a Largo Plazo	0	0
f. Depreciación, Deterioro y Amortización Acumulada de Bienes	(81,863,150)	(86,195,995)	f. Provisiones a Largo Plazo	9,713,254	8,607,734
g. Activos Diferidos	0	0	IIB. Total de Pasivos No Circulantes (IIB = a + b + c + d + e + f)	9,713,254	8,607,734
h. Estimación por Pérdida o Deterioro de Activos No Circulantes	0	0	II. Total del Pasivo (II = IIA + IIB)	25,121,000	29,940,588
i. Otros Activos No Circulantes	0	0			
IB. Total de Activos No Circulantes (IB = a + b + c + d + e + f + g + h + i)	27,890,958	34,500,978			
I. Total del Activo (I = IA + IB)	210,433,921	202,333,101	HACIENDA PÚBLICA/PATRIMONIO		
			IIIA. Hacienda Pública/Patrimonio Contribuido (IIIA = a + b + c)	12,109,320	12,109,320
			a. Aportaciones	0	0
			b. Donaciones de Capital	0	0
			c. Actualización de la Hacienda Pública/Patrimonio	12,109,320	12,109,316
			IIIB. Hacienda Pública/Patrimonio Generado (IIIB = a + b + c + d + e)	173,203,601	149,983,103
			a. Resultados del Ejercicio (Ahorro/ Desahorro)	24,036,185	(8,295,224)
			b. Resultados de Ejercicios Anteriores	149,365,447	153,660,689
			c. Reservas	0	0
			d. Reservas	0	0
			e. Rectificaciones de Resultados de Ejercicios Anteriores	3,801,969	4,617,748
			IIIC. Exceso o Insuficiencia en la Actualización de la Hacienda Pública/Patrimonio (IIIC=a+b)	0	0
			a. Resultado por Postulón Monetaria	0	0
			b. Resultado por Tenencia de Activos no Monetarios	0	0
			II. Total Hacienda Pública/Patrimonio (II = IIIA + IIIB + IIIC)	185,312,921	162,092,514
			IV. Total del Pasivo y Hacienda Pública/Patrimonio (IV = II + III)	210,433,921	202,033,101

Bajo protesta de decir verdad declaramos que los Estados Financieros y sus Notas son razonablemente correctos y responsabilidad del emisor.


Dr. Mario Alberto Garza Castillo
Consejero Presidente



Dr. Manuel Rubén Domínguez Mena
Director de Administración

Informe de Avance de Gestión Financiera del Cuarto Trimestre 2017



COMISION ESTATAL ELECTORAL										
Informe Analítico de Obligaciones Diferentes de Financiamientos - LDF										
Del 1 DE ENERO al 31 de DICIEMBRE de 2017 (h)										
(PESOS)										
Denominación de las Obligaciones Diferentes de Financiamiento (c)	Fecha del Contrato (d)	Fecha de inicio de operación del proyecto (e)	Fecha de vencimiento (f)	Monto de la inversión pactado (g)	Plazo pactado (h)	Monto promedio mensual del pago de la contraprestación (i)	Monto promedio mensual del pago de la contraprestación correspondiente al pago de inversión (j)	Monto pagado de la inversión al 31 de DICIEMBRE de 2016 (k)	Monto pagado de la inversión actualizado al 31 DE DICIEMBRE DE 2016 (l)	Saldo pendiente por pagar de la inversión al 31 de DICIEMBRE de 2016 (m = g - l)
A. Asociaciones Público Privadas (APP's) (A=a+b+c+d)				0		0	0	0	0	0
a) APP 1				0		0	0	0	0	0
b) APP 2				0		0	0	0	0	0
c) APP 3				0		0	0	0	0	0
d) APP XX				0		0	0	0	0	0
B. Otros Instrumentos (B=a+bb+c+d)				0		0	0	0	0	0
a) Otro Instrumento 1				0		0	0	0	0	0
b) Otro Instrumento 2				0		0	0	0	0	0
c) Otro Instrumento 3				0		0	0	0	0	0
d) Otro Instrumento XX				0		0	0	0	0	0
C. Total de Obligaciones Diferentes de Financiamiento (C=A+B)				0		0	0	0	0	0


 Dr. Mario Alberto Garza Castillo
 Consejero Presidente


 Dr. Manuel Rubén Domínguez Mena
 Director de Administración

LA NUEVA INDEPENDENCIA

www.nl.gob.mx



4.39

Comisión Estatal Electoral (CEE)

Informe de Avance de Gestión Financiera del Cuarto Trimestre 2017



COMISION ESTATAL ELECTORAL (a) Balance Presupuestario - LDF Del 1 de ENERO al 31 de DICIEMBRE de 2017 (b) (PESOS)			
Concepto (c)	Estimado/ Aprobado (d)	Devengado	Recaudado/ Pagado
A. Ingresos Totales (A = A1+A2+A3)	357,000,000	407,000,001	407,000,001
A1. Ingresos de Libre Disposición	357,000,000	407,000,001	407,000,001
A2. Transferencias Federales Etiquetadas	0	0	0
A3. Financiamiento Neto	0	0	0
B. Egresos Presupuestarios¹ (B = B1+B2)	357,000,000	386,857,538	384,636,033
B1. Gasto No Etiquetado (sin incluir Amortización de la Deuda Pública)	357,000,000	386,857,538	384,636,033
B2. Gasto Etiquetado (sin incluir Amortización de la Deuda Pública)	0	0	0
C. Remanentes del Ejercicio Anterior (C = C1 + C2)	0	0	0
C1. Remanentes de Ingresos de Libre Disposición aplicados en el periodo	0	0	0
C2. Remanentes de Transferencias Federales Etiquetadas aplicados en el periodo	0	0	0
I. Balance Presupuestario (I = A - B + C)	0	20,142,463	22,363,968
II. Balance Presupuestario sin Financiamiento Neto (II = I - A3)	0	20,142,463	22,363,968
III. Balance Presupuestario sin financiamiento neto y sin remanentes del ejercicio anterior (III = II - C)	0	20,142,463	22,363,968
Concepto	Aprobado	Devengado	Pagado
E. Intereses, Comisiones y Gastos de la Deuda (E = E1+E2)	0	0	0
E1. Intereses, Comisiones y Gastos de la Deuda con Gasto No Etiquetado	0	0	0
E2. Intereses, Comisiones y Gastos de la Deuda con Gasto Etiquetado	0	0	0
IV. Balance Primario (IV = III + E)	0	20,142,463	22,363,968
Concepto	Estimado/ Aprobado	Devengado	Recaudado/ Pagado
F. Financiamiento (F = F1 + F2)	0	0	0
F1. Financiamiento con Fuente de Pago de Ingresos de Libre Disposición	0	0	0
F2. Financiamiento con Fuente de Pago de Transferencias Federales Etiquetadas	0	0	0
G. Amortización de la Deuda (G = G1 + G2)	0	0	0
G1. Amortización de la Deuda Pública con Gasto No Etiquetado	0	0	0
G2. Amortización de la Deuda Pública con Gasto Etiquetado	0	0	0
A3. Financiamiento Neto (A3 = F - G)	0	0	0
Concepto	Estimado/ Aprobado	Devengado	Recaudado/ Pagado
A1. Ingresos de Libre Disposición	357,000,000	407,000,001	407,000,001
A3.1 Financiamiento Neto con Fuente de Pago de Ingresos de Libre Disposición (A3.1 = F1 - G1)	0	0	0
F1. Financiamiento con Fuente de Pago de Ingresos de Libre Disposición	0	0	0
G1. Amortización de la Deuda Pública con Gasto No Etiquetado	0	0	0
B1. Gasto No Etiquetado (sin incluir Amortización de la Deuda Pública)	357,000,000	386,857,538	384,636,033
C1. Remanentes de Ingresos de Libre Disposición aplicados en el periodo	0	0	0
V. Balance Presupuestario de Recursos Disponibles (V = A1 + A3.1 - B1 + C1)	0	20,142,463	22,363,968
VI. Balance Presupuestario de Recursos Disponibles sin Financiamiento Neto (VI = V - A3)	0	20,142,463	22,363,968
Concepto	Estimado/ Aprobado	Devengado	Recaudado/ Pagado
A2. Transferencias Federales Etiquetadas	0	0	0
A3.2 Financiamiento Neto con Fuente de Pago de Transferencias Federales Etiquetadas	0	0	0
F2. Financiamiento con Fuente de Pago de Transferencias Federales Etiquetadas	0	0	0
G2. Amortización de la Deuda Pública con Gasto Etiquetado	0	0	0
B2. Gasto Etiquetado (sin incluir Amortización de la Deuda Pública)	0	0	0
C2. Remanentes de Transferencias Federales Etiquetadas aplicados en el periodo	0	0	0
VII. Balance Presupuestario de Recursos Etiquetados (VII = A2 + A3.2 - B2 + C2)	0	0	0
VIII. Balance Presupuestario de Recursos Etiquetados sin Financiamiento Neto (VIII = VII - A3.2)	0	0	0

Informe de Avance de Gestión Financiera del Cuarto Trimestre 2017



COMISION ESTATAL ELECTORAL Estado Analítico de Ingresos Detallado - LDF Del 1 de ENERO al 31 de DICIEMBRE de 2017 (b) (PESOS)						
Concepto (c)	Ingreso					Diferencia (e)
	Estimado (d)	Ampliaciones/ (Reducciones)	Modificado	Devengado	Recaudado	
Ingresos de Libre Disposición						
A. Impuestos	0	0	0	0	0	0
B. Cuotas y Aportaciones de Seguridad Social	0	0	0	0	0	0
C. Contribuciones de Mejoras	0	0	0	0	0	0
D. Derechos	0	0	0	0	0	0
E. Productos	0	0	0	0	0	0
F. Aprovechamientos	0	0	0	0	0	0
G. Ingresos por Ventas de Bienes y Servicios	0	0	0	0	0	0
H. Participaciones	0	0	0	0	0	0
(H)=h1+h2+h3+h4+h5+h6+h7+h8+h9+h10+h11)	0	0	0	0	0	0
h1) Fondo General de Participaciones	0	0	0	0	0	0
h2) Fondo de Fomento Municipal	0	0	0	0	0	0
h3) Fondo de Fiscalización y Recaudación	0	0	0	0	0	0
h4) Fondo de Compensación	0	0	0	0	0	0
h5) Fondo de Extracción de Hidrocarburos	0	0	0	0	0	0
h6) Impuesto Especial Sobre Producción y Servicios	0	0	0	0	0	0
h7) 0.136% de la Recaudación Federal Participable	0	0	0	0	0	0
h8) 3.17% Sobre Extracción de Petróleo	0	0	0	0	0	0
h9) Gasolinas y Diésel	0	0	0	0	0	0
h10) Fondo del Impuesto Sobre la Renta	0	0	0	0	0	0
h11) Fondo de Estabilización de los Ingresos de las Entidades Federativas	0	0	0	0	0	0
I. Incentivos Derivados de la Colaboración Fiscal (I=I1+I2+I3+I4+I5)	0	0	0	0	0	0
I1) Tenencia o Uso de Vehículos	0	0	0	0	0	0
I2) Fondo de Compensación ISAN	0	0	0	0	0	0
I3) Impuesto Sobre Automóviles Nuevos	0	0	0	0	0	0
I4) Fondo de Compensación de Repesos-Intermedios	0	0	0	0	0	0
I5) Otros Incentivos Económicos	0	0	0	0	0	0
J. Transferencias	357,000,000	0	357,000,000	407,000,001	407,000,001	0
K. Convenios	0	0	0	0	0	0
K1) Otros Convenios y Subsidios	0	0	0	0	0	0
L. Otros Ingresos de Libre Disposición (L=I1+I2)	0	0	0	0	0	0
I1) Participaciones en Ingresos Locales	0	0	0	0	0	0
I2) Otros Ingresos de Libre Disposición	0	0	0	0	0	0
I. Total de Ingresos de Libre Disposición (I=A+B+C+D+E+F+G+H+I+J+K+L)	357,000,000	0	357,000,000	407,000,001	407,000,001	0
Ingresos Excedentes de Ingresos de Libre Disposición						
Transferencias Federales Etiquetadas						
A. Aportaciones (A=a1+a2+a3+a4+a5+a6+a7+a8)	0	0	0	0	0	0
a1) Fondo de Aportaciones para la Nómina Educativa y Gasto Operativo	0	0	0	0	0	0
a2) Fondo de Aportaciones para los Servicios de Salud	0	0	0	0	0	0
a3) Fondo de Aportaciones para la Infraestructura Social	0	0	0	0	0	0
a4) Fondo de Aportaciones para el Fortalecimiento de los Municipios y de las Demarcaciones Te	0	0	0	0	0	0
a5) Fondo de Aportaciones Múltiples	0	0	0	0	0	0
a6) Fondo de Aportaciones para la Educación Tecnológica y de Adultos	0	0	0	0	0	0
a7) Fondo de Aportaciones para la Seguridad Pública de los Estados y del Distrito Federal	0	0	0	0	0	0
a8) Fondo de Aportaciones para el Fortalecimiento de las Entidades Federativas	0	0	0	0	0	0
B. Convenios (B=b1+b2+b3+b4)	0	0	0	0	0	0
b1) Convenios de Protección Social en Salud	0	0	0	0	0	0
b2) Convenios de Descentralización	0	0	0	0	0	0
b3) Convenios de Reasignación	0	0	0	0	0	0
b4) Otros Convenios y Subsidios	0	0	0	0	0	0
C. Fondos Distintos de Aportaciones (C=c1+c2)	0	0	0	0	0	0
c1) Fondo para Entidades Federativas y Municipios Productores de Hidrocarburos	0	0	0	0	0	0
c2) Fondo Minero	0	0	0	0	0	0
D. Transferencias, Subsidios y Subvenciones, y Pensiones y Jubilaciones	0	0	0	0	0	0
E. Otras Transferencias Federales Etiquetadas	0	0	0	0	0	0
II. Total de Transferencias Federales Etiquetadas (II = A + B + C + D + E)	0	0	0	0	0	0
III. Ingresos Derivados de Financiamientos (III = A)	0	0	0	0	0	0
A. Ingresos Derivados de Financiamientos	0	0	0	0	0	0
IV. Total de Ingresos (IV = I + II + III)	357,000,000	0	357,000,000	407,000,001	407,000,001	0
Datos Informativos						
1. Ingresos Derivados de Financiamientos con Fuente de Pago de Ingresos de Libre Disposición	0	0	0	0	0	0
2. Ingresos Derivados de Financiamientos con Fuente de Pago de Transferencias Federales Etiquetadas	0	0	0	0	0	0
3. Ingresos Derivados de Financiamientos (3 = 1 + 2)	0	0	0	0	0	0

Informe de Avance de Gestión Financiera del Cuarto Trimestre 2017



COMISIÓN ESTATAL ELECTORAL						
Estado Analítico del Ejercicio del Presupuesto de Egresos Detallado - IDF						
Clasificación por Objeto del Gasto (Capítulo y Concepto)						
Del 1 de ENERO al 31 de DICIEMBRE de 2017 (b)						
(PESOS)						
Concepto (c)	Egresos					Subejercicio (e)
	Aprobado (d)	Ampliaciones/ (Reducciones)	Modificado	Devengado	Pagado	
I. Gasto No Etiquetado (I=A+B+C+D+E+F+G+H+I)	357,000,000	195,354,728	552,354,728	386,857,538	384,636,033	165,497,190
A. Servicios Personales (A=a1+a2+a3+a4+a5+a6+a7)	111,195,743	31,040,745	142,236,489	133,072,469	133,030,974	9,164,019
a1) Remuneraciones al Personal de Carácter Permanente	68,911,351	2,375,887	71,287,238	69,361,425	69,355,228	1,925,814
a2) Remuneraciones al Personal de Carácter Transitorio	2,199,782	9,464,240	11,664,022	10,159,102	10,156,862	1,504,820
a3) Remuneraciones Adicionales y Especiales	13,119,634	2,213,979	15,333,612	12,986,617	12,984,714	2,346,895
a4) Seguridad Social	12,952,191	3,644,391	16,596,582	14,966,814	14,965,755	1,629,768
a5) Otras Prestaciones Sociales y Económicas	14,012,786	13,342,248	27,355,034	25,598,511	25,568,416	1,756,523
a6) Previsiones	0	0	0	0	0	0
a7) Pago de Estímulos a Servidores Públicos	0	0	0	0	0	0
B. Materiales y Suministros (B=b1+b2+b3+b4+b5+b6+b7+b8+b9)	2,731,195	1,359,576	4,090,772	3,282,911	2,796,315	807,861
b1) Materiales de Administración, Emisión de Documentos y Artículos Oficiales	2,160,700	351,113	2,511,813	1,894,708	1,604,438	627,104
b2) Alimentos y Utensilios	0	16,241	16,241	5,941	5,941	10,400
b3) Materias Primas y Materiales de Producción y Comercialización	0	0	0	0	0	0
b4) Materiales y Artículos de Construcción y de Reparación	0	122,477	122,477	68,909	68,909	53,569
b5) Productos Químicos, Farmacéuticos y de Laboratorio	0	4,896	4,896	4,896	4,896	0
b6) Combustibles, Lubricantes y Aditivos	568,090	548,453	1,116,543	1,007,360	1,009,188	109,182
b7) Vestuario, Blancos, Prendas de Protección y Artículos Deportivos	2,406	68,037	70,443	70,436	70,436	7
b8) Materiales y Suministros Para Seguridad	0	0	0	0	0	0
b9) Herramientas, Refacciones y Accesorios Menores	0	248,359	248,359	240,761	32,606	7,598
C. Servicios Generales (C=c1+c2+c3+c4+c5+c6+c7+c8+c9)	65,560,298	30,674,045	96,234,343	67,505,437	65,091,860	28,728,906
c1) Servicios Básicos	8,402,741	896,506	9,301,247	4,739,382	4,608,084	4,561,865
c2) Servicios de Arrendamiento	10,153,176	5,994,349	17,147,525	15,175,220	15,076,466	1,972,305
c3) Servicios Profesionales, Científicos, Técnicos y Otros Servicios	10,996,074	11,768,391	22,764,464	10,797,974	10,442,012	11,966,490
c4) Servicios Financieros, Bancarios y Comerciales	521,850	317,596	839,446	839,446	839,446	0
c5) Servicios de Instalación, Reparación, Mantenimiento y Conservación	2,850,950	13,400,982	16,251,932	8,723,477	8,675,342	7,528,455
c6) Servicios de Comunicación Social y Publicidad	4,954,617	10,609,286	15,563,903	15,030,965	14,331,049	532,938
c7) Servicios de Traslado y Viáticos	875,628	1,067,027	1,942,655	1,816,145	1,816,145	126,510
c8) Servicios Oficiales	296,020	(108,129)	187,891	181,280	181,280	6,611
c9) Otros Servicios Generales	26,509,242	(14,273,963)	12,235,279	10,201,549	10,122,037	2,033,730
D. Transferencias, Asignaciones, Subsidios y Otras Ayudas (D=d1+d2+d3+d4+d5+d6+d7)	177,512,763	2,098,703	179,611,466	179,394,280	179,394,280	217,187
d1) Transferencias Internas y Asignaciones al Sector Público	177,512,763	(163,303,932)	14,208,831	14,208,831	14,208,831	0
d2) Transferencias al Resto del Sector Público	0	0	0	0	0	0
d3) Subsidios y Subvenciones	0	0	0	0	0	0
d4) Ayudas Sociales	0	165,402,636	165,402,636	165,185,449	165,185,449	217,187
d5) Pensiones y Jubilaciones	0	0	0	0	0	0
d6) Transferencias a Fideicomisos, Mandatos y Otros Análogos	0	0	0	0	0	0
d7) Transferencias a la Seguridad Social	0	0	0	0	0	0
d8) Donativos	0	0	0	0	0	0
d9) Transferencias al Exterior	0	0	0	0	0	0
E. Bienes Muebles, Inmuebles e Intangibles (E=e1+e2+e3+e4+e5+e6+e7+e8+e9)	130,181,658	130,181,658	130,181,658	3,602,440	3,322,605	126,579,218
e1) Mobiliario y Equipo de Administración	0	730,183	730,183	288,786	171,550	441,397
e2) Mobiliario y Equipo Educativo y Recreativo	0	899,963	899,963	899,878	893,463	85
e3) Equipo e Instrumental Médico y de Laboratorio	0	0	0	0	0	0
e4) Vehículos y Equipo de Transporte	0	452,233	452,233	0	0	452,233
e5) Equipo de Defensa y Seguridad	0	0	0	0	0	0
e6) Maquinaria, Otros Equipos y Herramientas	0	2,150,733	2,150,733	1,972,883	1,879,589	177,850
e7) Activos Biológicos	0	0	0	0	0	0
e8) Bienes Inmuebles	0	125,500,000	125,500,000	0	0	125,500,000
e9) Activos Intangibles	0	448,546	448,546	440,894	378,004	7,652
F. Inversión Pública (F=f1+f2+f3)	0	0	0	0	0	0
f1) Obra Pública en Bienes de Dominio Público	0	0	0	0	0	0
f2) Obra Pública en Bienes Propios	0	0	0	0	0	0
f3) Proyectos Productivos y Acciones de Fomento	0	0	0	0	0	0
G. Inversiones Financieras y Otras Provisiones (G=g1+g2+g3+g4+g5+g6+g7)	0	0	0	0	0	0
g1) Inversiones Para el Fomento de Actividades Productivas	0	0	0	0	0	0
g2) Acciones y Participaciones de Capital	0	0	0	0	0	0
g3) Compra de Títulos y Valores	0	0	0	0	0	0
g4) Concesión de Préstamos	0	0	0	0	0	0
g5) Inversiones en Fideicomisos, Mandatos y Otros Análogos	0	0	0	0	0	0
Fideicomiso de Desastres Naturales (Informativo)	0	0	0	0	0	0
g6) Otras Inversiones Financieras	0	0	0	0	0	0
g7) Provisiones para Contingencias y Otras Erogaciones Especiales	0	0	0	0	0	0
H. Participaciones y Aportaciones (H=h1+h2+h3)	0	0	0	0	0	0
h1) Participaciones	0	0	0	0	0	0
h2) Aportaciones	0	0	0	0	0	0
h3) Convenios	0	0	0	0	0	0
I. Deuda Pública (I=i1+i2+i3+i4+i5+i6+i7)	0	0	0	0	0	0
i1) Amortización de la Deuda Pública	0	0	0	0	0	0
i2) Intereses de la Deuda Pública	0	0	0	0	0	0
i3) Comisiones de la Deuda Pública	0	0	0	0	0	0
i4) Gastos de la Deuda Pública	0	0	0	0	0	0
i5) Costo por Coberturas	0	0	0	0	0	0
i6) Apoyos Financieros	0	0	0	0	0	0
i7) Adeudos de Ejercicios Fiscales Anteriores (ADEFAS)	0	0	0	0	0	0

Informe de Avance de Gestión Financiera del Cuarto Trimestre 2017



COMISION ESTATAL ELECTORAL							
Estado Analítico del Ejercicio del Presupuesto de Egresos Detallado - LDF							
Clasificación por Objeto del Gasto (Capítulo y Concepto)							
Del 1 de ENERO al 31 de DICIEMBRE de 2017 (b)							
(PESOS)							
Concepto (c)	Egresos					Subejercicio (e)	
	Aprobado (d)	Ampliaciones / (Reducciones)	Modificado	Devengado	Pagado		
II. Gasto Etiquetado (II=A+B+C+D+E+F+G+H+I)	0	0	0	0	0	0	
A. Servicios Personales (A=a1+a2+a3+a4+a5+a6+a7)	0	0	0	0	0	0	
a1) Remuneraciones al Personal de Carácter Permanente	0	0	0	0	0	0	
a2) Remuneraciones al Personal de Carácter Transitorio	0	0	0	0	0	0	
a3) Remuneraciones Adicionales y Especiales	0	0	0	0	0	0	
a4) Seguridad Social	0	0	0	0	0	0	
a5) Otras Prestaciones Sociales y Económicas	0	0	0	0	0	0	
a6) Previsiones	0	0	0	0	0	0	
a7) Pago de Estímulos a Servidores Públicos	0	0	0	0	0	0	
B. Materiales y Suministros (B=b1+b2+b3+b4+b5+b6+b7+b8+b9)	0	0	0	0	0	0	
b1) Materiales de Administración, Emisión de Documentos y Artículos Oficiales	0	0	0	0	0	0	
b2) Alimentos y Utensilios	0	0	0	0	0	0	
b3) Materias Primas y Materiales de Producción y Comercialización	0	0	0	0	0	0	
b4) Materiales y Artículos de Construcción y de Reparación	0	0	0	0	0	0	
b5) Productos Químicos, Farmacéuticos y de Laboratorio	0	0	0	0	0	0	
b6) Combustibles, Lubricantes y Aditivos	0	0	0	0	0	0	
b7) Vestuario, Blancos, Prendas de Protección y Artículos Deportivos	0	0	0	0	0	0	
b8) Materiales y Suministros Para Seguridad	0	0	0	0	0	0	
b9) Herramientas, Refacciones y Accesorios Menores	0	0	0	0	0	0	
C. Servicios Generales (C=c1+c2+c3+c4+c5+c6+c7+c8+c9)	0	0	0	0	0	0	
c1) Servicios Básicos	0	0	0	0	0	0	
c2) Servicios de Arrendamiento	0	0	0	0	0	0	
c3) Servicios Profesionales, Científicos, Técnicos y Otros Servicios	0	0	0	0	0	0	
c4) Servicios Financieros, Bancarios y Comerciales	0	0	0	0	0	0	
c5) Servicios de Instalación, Reparación, Mantenimiento y Conservación	0	0	0	0	0	0	
c6) Servicios de Comunicación Social y Publicidad	0	0	0	0	0	0	
c7) Servicios de Traslado y Viáticos	0	0	0	0	0	0	
c8) Servicios Oficiales	0	0	0	0	0	0	
c9) Otros Servicios Generales	0	0	0	0	0	0	
D. Transferencias, Asignaciones, Subsidios y Otras Ayudas (D=d1+d2+d3+d4+d5+d6+d7+d8+d9)	0	0	0	0	0	0	
d1) Transferencias Internas y Asignaciones al Sector Público	0	0	0	0	0	0	
d2) Transferencias al Resto del Sector Público	0	0	0	0	0	0	
d3) Subsidios y Subvenciones	0	0	0	0	0	0	
d4) Ayudas Sociales	0	0	0	0	0	0	
d5) Pensiones y Jubilaciones	0	0	0	0	0	0	
d6) Transferencias a Fideicomisos, Mandatos y Otros Análogos	0	0	0	0	0	0	
d7) Transferencias a la Seguridad Social	0	0	0	0	0	0	
d8) Donativos	0	0	0	0	0	0	
d9) Transferencias al Exterior	0	0	0	0	0	0	
E. Bienes Muebles, Inmuebles e Intangibles (E=e1+e2+e3+e4+e5+e6+e7+e8+e9)	0	0	0	0	0	0	
e1) Mobiliario y Equipo de Administración	0	0	0	0	0	0	
e2) Mobiliario y Equipo Educativo y Recreativo	0	0	0	0	0	0	
e3) Equipo e Instrumental Médico y de Laboratorio	0	0	0	0	0	0	
e4) Vehículos y Equipo de Transporte	0	0	0	0	0	0	
e5) Equipo de Defensa y Seguridad	0	0	0	0	0	0	
e6) Maquinaria, Otros Equipos y Herramientas	0	0	0	0	0	0	
e7) Activos Biológicos	0	0	0	0	0	0	
e8) Bienes Inmuebles	0	0	0	0	0	0	
e9) Activos Intangibles	0	0	0	0	0	0	
F. Inversión Pública (F=f1+f2+f3)	0	0	0	0	0	0	
f1) Obra Pública en Bienes de Dominio Público	0	0	0	0	0	0	
f2) Obra Pública en Bienes Propios	0	0	0	0	0	0	
f3) Proyectos Productivos y Acciones de Fomento	0	0	0	0	0	0	
G. Inversiones Financieras y Otras Provisiones (G=g1+g2+g3+g4+g5+g6+g7)	0	0	0	0	0	0	
g1) Inversiones Para el Fomento de Actividades Productivas	0	0	0	0	0	0	
g2) Acciones y Participaciones de Capital	0	0	0	0	0	0	
g3) Compra de Títulos y Valores	0	0	0	0	0	0	
g4) Concesión de Préstamos	0	0	0	0	0	0	
g5) Inversiones en Fideicomisos, Mandatos y Otros Análogos	0	0	0	0	0	0	
Fideicomiso de Desastres Naturales (Informativo)	0	0	0	0	0	0	
g6) Otras Inversiones Financieras	0	0	0	0	0	0	
g7) Provisiones para Contingencias y Otras Erogaciones Especiales	0	0	0	0	0	0	
H. Participaciones y Aportaciones (H=h1+h2+h3)	0	0	0	0	0	0	
h1) Participaciones	0	0	0	0	0	0	
h2) Aportaciones	0	0	0	0	0	0	
h3) Convenios	0	0	0	0	0	0	
I. Deuda Pública (I=i1+i2+i3+i4+i5+i6+i7)	0	0	0	0	0	0	
i1) Amortización de la Deuda Pública	0	0	0	0	0	0	
i2) Intereses de la Deuda Pública	0	0	0	0	0	0	
i3) Comisiones de la Deuda Pública	0	0	0	0	0	0	
i4) Gastos de la Deuda Pública	0	0	0	0	0	0	
i5) Costo por Coberturas	0	0	0	0	0	0	
i6) Apoyos Financieros	0	0	0	0	0	0	
i7) Adeudos de Ejercicios Fiscales Anteriores (ADEFAS)	0	0	0	0	0	0	
III. Total de Egresos (III = I + II)	357,000,000		195,354,728	552,354,728	386,857,538	384,636,033	165,497,190

LA NUEVA INDEPENDENCIA

www.nl.gob.mx



4.43

Comisión Estatal Electoral (CEE)

Informe de Avance de Gestión Financiera del Cuarto Trimestre 2017



COMISION ESTATAL ELECTORAL Estado Analítico del Ejercicio del Presupuesto de Egresos Detallado - LDF Clasificación Administrativa Del 1 de ENERO al 31 de DICIEMBRE de 2017 (b) (PESOS)						
Concepto (c)	Egresos					Subejercicio (e)
	Aprobado (d)	Ampliaciones / (Reducciones)	Modificado	Devengado	Pagado	
I. Gasto No Etiquetado (I=A+B+C+D+E+F+G+H)						
A. COMISION ESTATAL ELECTORAL	357,000,000	195,354,728	552,354,728	386,857,538	384,636,033	165,497,190
II. Gasto Etiquetado (II=A+B+C+D+E+F+G+H)						
A. COMISION ESTATAL ELECTORAL	0	0	0	0	0	0
III. Total de Egresos (III = I + II)	357,000,000	195,354,728	552,354,728	386,857,538	384,636,033	165,497,190

LA NUEVA INDEPENDENCIA

www.nl.gob.mx



Informe de Avance de Gestión Financiera del Cuarto Trimestre 2017



COMISION ESTATAL ELECTORAL Estado Analítico del Ejercicio del Presupuesto de Egresos Detallado - LDF Clasificación Funcional (Finalidad y Función) Del 1 de ENERO Al 31 de DICIEMBRE de 2017 (b) (PESOS)						
Concepto (c)	Egresos					Subejercicio (a)
	Aprobado (d)	Ampliaciones/ (Reducciones)	Modificado	Devengado	Pagado	
I. Gasto No Etiquetado (I=A+B+C+D)	357,000,000	195,354,728	552,354,728	386,857,538	384,636,033	165,497,190
A. Gobierno (A=a1+a2+a3+a4+a5+a6+a7+a8)	357,000,000	195,354,728	552,354,728	386,857,538	384,636,033	165,497,190
a1) Legislación	0	0	0	0	0	0
a2) Justicia	0	0	0	0	0	0
a3) Coordinación de la Política de Gobierno	357,000,000	195,354,728	552,354,728	386,857,538	384,636,033	165,497,190
a4) Relaciones Exteriores	0	0	0	0	0	0
a5) Asuntos Financieros y Hacendarios	0	0	0	0	0	0
a6) Seguridad Nacional	0	0	0	0	0	0
a7) Asuntos de Orden Público y de Seguridad Interior	0	0	0	0	0	0
a8) Otros Servicios Generales	0	0	0	0	0	0
B. Desarrollo Social (B=b1+b2+b3+b4+b5+b6+b7)	0	0	0	0	0	0
b1) Protección Ambiental	0	0	0	0	0	0
b2) Vivienda y Servicios a la Comunidad	0	0	0	0	0	0
b3) Salud	0	0	0	0	0	0
b4) Recreación, Cultura y Otras Manifestaciones Sociales	0	0	0	0	0	0
b5) Educación	0	0	0	0	0	0
b6) Protección Social	0	0	0	0	0	0
b7) Otros Asuntos Sociales	0	0	0	0	0	0
C. Desarrollo Económico (C=c1+c2+c3+c4+c5+c6+c7+c8+c9)	0	0	0	0	0	0
c1) Asuntos Económicos, Comerciales y Laborales en General	0	0	0	0	0	0
c2) Agropecuaria, Silvicultura, Pesca y Caza	0	0	0	0	0	0
c3) Combustibles y Energía	0	0	0	0	0	0
c4) Minería, Manufacturas y Construcción	0	0	0	0	0	0
c5) Transporte	0	0	0	0	0	0
c6) Comunicaciones	0	0	0	0	0	0
c7) Turismo	0	0	0	0	0	0
c8) Ciencia, Tecnología e Innovación	0	0	0	0	0	0
c9) Otras Industrias y Otros Asuntos Económicos	0	0	0	0	0	0
D. Otras No Clasificadas en Funciones Anteriores (D=d1+d2+d3+d4)	0	0	0	0	0	0
d1) Transacciones de la Deuda Pública / Costo Financiero de la Deuda	0	0	0	0	0	0
d2) Transferencias, Participaciones y Aportaciones Entre Diferentes Niveles y Ordenes de Gobierno	0	0	0	0	0	0
d3) Saneamiento del Sistema Financiero	0	0	0	0	0	0
d4) Adeudos de Ejercicios Fiscales Anteriores	0	0	0	0	0	0
II. Gasto Etiquetado (II=A+B+C+D)	0	0	0	0	0	0
A. Gobierno (A=a1+a2+a3+a4+a5+a6+a7+a8)	0	0	0	0	0	0
a1) Legislación	0	0	0	0	0	0
a2) Justicia	0	0	0	0	0	0
a3) Coordinación de la Política de Gobierno	0	0	0	0	0	0
a4) Relaciones Exteriores	0	0	0	0	0	0
a5) Asuntos Financieros y Hacendarios	0	0	0	0	0	0
a6) Seguridad Nacional	0	0	0	0	0	0
a7) Asuntos de Orden Público y de Seguridad Interior	0	0	0	0	0	0
a8) Otros Servicios Generales	0	0	0	0	0	0
B. Desarrollo Social (B=b1+b2+b3+b4+b5+b6+b7)	0	0	0	0	0	0
b1) Protección Ambiental	0	0	0	0	0	0
b2) Vivienda y Servicios a la Comunidad	0	0	0	0	0	0
b3) Salud	0	0	0	0	0	0
b4) Recreación, Cultura y Otras Manifestaciones Sociales	0	0	0	0	0	0
b5) Educación	0	0	0	0	0	0
b6) Protección Social	0	0	0	0	0	0
b7) Otros Asuntos Sociales	0	0	0	0	0	0
C. Desarrollo Económico (C=c1+c2+c3+c4+c5+c6+c7+c8+c9)	0	0	0	0	0	0
c1) Asuntos Económicos, Comerciales y Laborales en General	0	0	0	0	0	0
c2) Agropecuaria, Silvicultura, Pesca y Caza	0	0	0	0	0	0
c3) Combustibles y Energía	0	0	0	0	0	0
c4) Minería, Manufacturas y Construcción	0	0	0	0	0	0
c5) Transporte	0	0	0	0	0	0
c6) Comunicaciones	0	0	0	0	0	0
c7) Turismo	0	0	0	0	0	0
c8) Ciencia, Tecnología e Innovación	0	0	0	0	0	0
c9) Otras Industrias y Otros Asuntos Económicos	0	0	0	0	0	0
D. Otras No Clasificadas en Funciones Anteriores (D=d1+d2+d3+d4)	0	0	0	0	0	0
d1) Transacciones de la Deuda Pública / Costo Financiero de la Deuda	0	0	0	0	0	0
d2) Transferencias, Participaciones y Aportaciones Entre Diferentes Niveles y Ordenes de Gobierno	0	0	0	0	0	0
d3) Saneamiento del Sistema Financiero	0	0	0	0	0	0
d4) Adeudos de Ejercicios Fiscales Anteriores	0	0	0	0	0	0
III. Total de Egresos (III = I + II)	357,000,000	195,354,728	552,354,728	386,857,538	384,636,033	165,497,190

LA NUEVA INDEPENDENCIA

www.nl.gob.mx



4.45

Comisión Estatal Electoral (CEE)

Informe de Avance de Gestión Financiera del Cuarto Trimestre 2017



COMISION ESTATAL ELECTORAL							
Estado Analítico del Ejercicio del Presupuesto de Egresos Detallado - LDF							
Clasificación de Servicios Personales por Categoría							
Del 1 de ENERO al 31 de DICIEMBRE de 2017 (b)							
(PESOS)							
Concepto (c)	Egresos					Subejercicio (e)	
	Aprobado (d)	Ampliaciones/ (Reducciones)	Modificado	Devengado	Pagado		
I. Gasto No Etiquetado (I=A+B+C+D+E+F)	111,195,743	31,040,745	142,236,489	133,072,469	133,030,974	9,164,019	
A. Personal Administrativo y de Servicio Público	111,195,743	31,040,745	142,236,489	133,072,469	133,030,974	9,164,019	
B. Magisterio	0	0	0	0	0	0	
C. Servicios de Salud (C=c1+c2)	0	0	0	0	0	0	
c1) Personal Administrativo	0	0	0	0	0	0	
c2) Personal Médico, Paramédico y afín	0	0	0	0	0	0	
D. Seguridad Pública	0	0	0	0	0	0	
E. Gastos asociados a la implementación de nuevas leyes federales o reformas a las mismas (E	0	0	0	0	0	0	
e1) Nombre del Programa o Ley 1	0	0	0	0	0	0	
e2) Nombre del Programa o Ley 2	0	0	0	0	0	0	
F. Sentencias laborales definitivas	0	0	0	0	0	0	
II. Gasto Etiquetado (II=A+B+C+D+E+F)	0	0	0	0	0	0	
A. Personal Administrativo y de Servicio Público	0	0	0	0	0	0	
B. Magisterio	0	0	0	0	0	0	
C. Servicios de Salud (C=c1+c2)	0	0	0	0	0	0	
c1) Personal Administrativo	0	0	0	0	0	0	
c2) Personal Médico, Paramédico y afín	0	0	0	0	0	0	
D. Seguridad Pública	0	0	0	0	0	0	
E. Gastos asociados a la implementación de nuevas leyes federales o reformas a las mismas (E	0	0	0	0	0	0	
e1) Nombre del Programa o Ley 1	0	0	0	0	0	0	
e2) Nombre del Programa o Ley 2	0	0	0	0	0	0	
F. Sentencias laborales definitivas	0	0	0	0	0	0	
III. Total del Gasto en Servicios Personales (III = I + II)	111,195,743	31,040,745	142,236,489	133,072,469	133,030,974	9,164,019	

LA NUEVA INDEPENDENCIA

www.nl.gob.mx



Informe de Avance de Gestión Financiera del Cuarto Trimestre 2017



COMISION ESTATAL ELECTORAL						
Proyecciones de Ingresos						
(PESOS)						
(CIFRAS NOMINALES)						
Concepto (b)	2016	2017	2018	2019	2020	2021
1. Ingresos de Libre Disposición (1=A+B+C+D+E+F+G+H+I+J+K+L)	497,143,230	811,999,045	1,061,999,045	763,101,360	909,438,930	1,284,594,045
A. Impuestos	0	0	0	0	0	0
B. Cuotas y Aportaciones de Seguridad Social	0	0	0	0	0	0
C. Contribuciones de Mejoras	0	0	0	0	0	0
D. Derechos	0	0	0	0	0	0
E. Productos	0	0	0	0	0	0
F. Aprovechamientos	0	0	0	0	0	0
G. Ingresos por Ventas de Bienes y Servicios	0	0	0	0	0	0
H. Participaciones	0	0	0	0	0	0
I. Incentivos Derivados de la Colaboración Fiscal	0	0	0	0	0	0
J. Transferencias	497,143,230	811,999,045	1,061,999,045	763,101,360	909,438,930	1,284,594,045
K. Convenios	0	0	0	0	0	0
L. Otros Ingresos de Libre Disposición	0	0	0	0	0	0
2. Transferencias Federales Etiquetadas (2=A+B+C+D+E)	0	0	0	0	0	0
A. Aportaciones	0	0	0	0	0	0
B. Convenios	0	0	0	0	0	0
C. Fondos Distintos de Aportaciones	0	0	0	0	0	0
D. Transferencias, Subsidios, Suveniones, Pensiones y Jubilaciones.	0	0	0	0	0	0
E. Otras Transferencias Federales Etiquetadas	0	0	0	0	0	0
3. Ingresos Derivados de Financiamientos (3=A)	0	0	0	0	0	0
A. Ingresos Derivados de Financiamiento	0	0	0	0	0	0
4. Total de Ingresos Proyectados (4=1+2+3)	497,143,230	811,999,045	1,061,999,045	763,101,360	909,438,930	1,284,594,045
Datos Informativos						
1. Ingresos Derivados de Financiamientos con Fuente de Ingresos de Recursos de Libre Expresión	0	0	0	0	0	0
2. Ingresos Derivados de Financiamientos con Fuente de Pago de Transferencias Federales Etiquetadas	0	0	0	0	0	0
3. Ingresos Derivados de Financiamientos (3=1+2)	497,143,230	811,999,045	1,061,999,045	763,101,360	909,438,930	1,284,594,045

LA NUEVA INDEPENDENCIA

www.ni.gob.mx



4.47

Comisión Estatal Electoral (CEE)

Informe de Avance de Gestión Financiera del Cuarto Trimestre 2017



COMISION ESTATAL ELECTORAL						
Proyecciones de Egresos						
(PESOS)						
(CIFRAS NOMINALES)						
Concepto (b)	2016	2017	2018	2019	2020	2021
1. Gasto No Etiquetado (1=A+B+C+D+E+F+G+H+I+J+K+L)	497,143,230	811,999,045	1,061,999,045	763,101,360	909,438,930	1,284,594,045
A. Servicios Personales	105,587,415	331,942,393	331,942,393	298,336,913	331,942,393	371,775,479.81
B. Materiales y Suministros	3,212,343	23,333,974	23,333,974	22,425,806	23,333,974	26,134,050.78
C. Servicios Generales	107,499,145	203,324,241	353,324,241	192,465,011	300,764,127	490,878,264.42
D. Transferencia, Asignaciones, Subsidios y Otras Ayudas	171,563,852	190,807,803	290,807,803	206,072,427	190,807,803	325,704,739.24
E. Bienes muebles, Inmuebles e Intangibles	109,280,475	62,590,634	62,590,634	43,801,203	62,590,634	70,101,510.44
F. Inversión Pública	0	0	0	0	0	0
G. Inversiones Financieras y otras provisiones	0	0	0	0	0	0
H. Participaciones y Aportaciones	0	0	0	0	0	0
I. Deuda Pública	0	0	0	0	0	0
1. Gasto Etiquetado (1=A+B+C+D+E+F+G+H+I+J+K+L)	0	0	0	0	0	0
A. Servicios Personales	0	0	0	0	0	0
B. Materiales y Suministros	0	0	0	0	0	0
C. Servicios Generales	0	0	0	0	0	0
D. Transferencia, Asignaciones, Subsidios y Otras Ayudas	0	0	0	0	0	0
E. Bienes muebles, Inmuebles e Intangibles	0	0	0	0	0	0
F. Inversión Pública	0	0	0	0	0	0
G. Inversiones Financieras y otras provisiones	0	0	0	0	0	0
H. Participaciones y Aportaciones	0	0	0	0	0	0
I. Deuda Pública	0	0	0	0	0	0
3. Total de Egresos Proyectados (3=1+2)	497,143,230	811,999,045	1,061,999,045	763,101,360	909,438,930	1,284,594,045

LA NUEVA INDEPENDENCIA

www.nf.gob.mx



Informe de Avance de Gestión Financiera del Cuarto Trimestre 2017



COMISION ESTATAL ELECTORAL						
Resultados de Ingresos-LDF						
(PESOS)						
Concepto (b)	2011	2012	2013	2014	2015	2016
1. Ingresos de Libre Disposición (1=A+B+C+D+E+F+G+H+I+J+K+L)	194,386,439	506,098,288	147,595,412	203,603,364	804,230,055	497,143,230
A. Impuestos	0	0	0	0	0	0
B. Cuotas y Aportaciones de Seguridad Social	0	0	0	0	0	0
C. Contribuciones de Mejoras	0	0	0	0	0	0
D. Derechos	0	0	0	0	0	0
E. Productos	0	0	0	0	0	0
F. Aprovechamientos	0	0	0	0	0	0
G. Ingresos por Ventas de Bienes y Servicios	0	0	0	0	0	0
H. Participaciones	0	0	0	0	0	0
I. Incentivos Derivados de la Colaboración Fiscal	0	0	0	0	0	0
J. Transferencias	194,386,439	506,098,288	147,595,412	203,603,364	804,230,055	497,143,230
K. Convenios	0	0	0	0	0	0
L. Otros Ingresos de Libre Disposición	0	0	0	0	0	0
2. Transferencias Federales Etiquetadas (2=A+B+C+D+E)	0	0	0	0	0	0
A. Aportaciones	0	0	0	0	0	0
B. Convenios	0	0	0	0	0	0
C. Fondos Distintos de Aportaciones	0	0	0	0	0	0
D. Transferencias, Subsidios, Sувencionas, Pensiones y Juvuilaciones.	0	0	0	0	0	0
E. Otras Transferencias Federales Etiquetadas	0	0	0	0	0	0
3. Ingresos Derivados de Financiamientos (3=A)	0	0	0	0	0	0
A. Ingresos Derivados de Financiamiento	0	0	0	0	0	0
4. Total de Ingresos Projectados (4=1+2+3)	194,386,439	506,098,288	147,595,412	203,603,364	804,230,055	497,143,230
Datos Informativos						
1. Ingresos Derivados de Financiamientos con Fuente de Ingresos de Recursos de Libre Ex	0	0	0	0	0	0
2. Ingresos Derivados de Financiamientos con Fuente de Pago de Transferencias Federales	0	0	0	0	0	0
3. Ingresos Derivados de Financiamientos (3=1+2)	194,386,439	506,098,288	147,595,412	203,603,364	804,230,055	497,143,230

LA NUEVA INDEPENDENCIA

www.ni.gob.mx



4.49

Comisión Estatal Electoral (CEE)

Informe de Avance de Gestión Financiera del Cuarto Trimestre 2017



COMISION ESTATAL ELECTORAL						
Resultados de Egresos						
(PESOS)						
Concepto (b)	2011	2012	2013	2014	2015	2016
1. Gasto No Etiquetado (1=A+B+C+D+E+F+G+H+I+J+K+L)	194,386,439	506,098,289	147,595,412	203,603,364	804,230,056	497,143,230
A. Servicios Personales	71,591,532	214,909,203	68,748,836	86,030,662	204,146,023	105,587,415
B. Materiales y Suministros	6,499,961	48,497,244	1,882,956	5,687,794	96,753,666	3,212,343
C. Servicios Generales	112,978,496	234,509,243	76,963,620	103,291,320	493,654,590	107,499,145
D. Transferencia, Asignaciones, Subsidios y Otras Ayudas	0	0	0	0	0	171,563,652
E. Bienes muebles, Inmuebles e Intangibles	3,316,450	8,182,589	0	6,593,589	9,675,776	109,280,475
F. Inversión Pública	0	0	0	0	0	0
G. Inversiones Financieras y otras provisiónes	0	0	0	0	0	0
H. Participaciones y Aportaciones	0	0	0	0	0	0
I. Deuda Pública	0	0	0	0	0	0
2. Gasto Etiquetado (1=A+B+C+D+E+F+G+H+I+J+K+L)	0	0	0	0	0	0
A. Servicios Personales	0	0	0	0	0	0
B. Materiales y Suministros	0	0	0	0	0	0
C. Servicios Generales	0	0	0	0	0	0
D. Transferencia, Asignaciones, Subsidios y Otras Ayudas	0	0	0	0	0	0
E. Bienes muebles, Inmuebles e Intangibles	0	0	0	0	0	0
F. Inversión Pública	0	0	0	0	0	0
G. Inversiones Financieras y otras provisiónes	0	0	0	0	0	0
H. Participaciones y Aportaciones	0	0	0	0	0	0
I. Deuda Pública	0	0	0	0	0	0
3. Total de Egresos Proyectados (3=1+2)	194,386,439	506,098,289	147,595,412	203,603,364	804,230,056	497,143,230

1. Los importes corresponden a los egresos totales devengados.

2. los importes corresponden a los egresos devengados al cierre del trimestre mas reciente disponible y estimados para el resto del ejercicio.

LA NUEVA INDEPENDENCIA

www.nl.gob.mx



4.50

Comisión Estatal Electoral (CEE)

Informe de Avance de Gestión Financiera del Cuarto Trimestre 2017



COMISION ESTATAL ELECTORAL
Informe sobre estudios Actuariales

	Pensiones y jubilaciones	Salud	Riesgos de trabajo	Invalidez y vida	Otras prestaciones sociales
Tipo de Sistema Prestación laboral o fondo general para trabajadores del estado o municipio Beneficio definido, contribución definida o mixta					
Población afiliada Activos Edad máxima Edad mínima Edad promedio Pensionados y jubilados Edad máxima Edad mínima Edad promedio Beneficiarios Promedio de años de servicios (trabajadores activos) Aportación individual al plan de pensión como % del salario Aportación del ente público al plan de pensión como % del salario Crecimiento esperado de los pensionados y jubilados (como %) Crecimiento esperado de los activos (como %) Edad de jubilación o pensión Esperanza de vida					
Ingresos del Fondo Ingresos anuales al fondo de pensiones					
Nomina anual Activos Pensionados y jubilados Beneficiarios de pensionados y jubilados					
Monto mensual por pensión Máximo Mínimo Promedio					
Monto de la reserva Valor presente de las obligaciones Pensiones y jubilaciones en curso del pago Generación actual Generaciones futuras Valor presente de las contribuciones asociadas a sueldos futuros de cotización X% Generación actual Generaciones futuras Valor presente de las aportaciones futuras Generación actual Generaciones futuras Otros Ingresos					
Déficit/áueravit actuarial Generación actual Generaciones futuras					
Periodo de suficiencia Año de descapitalización Tasa de rendimiento					
Estudio Actuarial Año de elaboración Empresa que elaboró estudio actuarial					

No aplica para el organismo.

LA NUEVA INDEPENDENCIA

www.nl.gob.mx



4.51

Informe de Avance de Gestión Financiera del Cuarto Trimestre 2017



COMISION ESTATAL ELECTORAL
Estado de Flujos de Efectivo de Ingresos
Del 1 de Enero al 31 de Diciembre 2017

Concepto	Estimado	Ampliaciones /(Reducciones)	Modificado	Devergado	Recaudado	Diferencia
Ingresos de Libre Disposición						
A Impuestos	0	0	0	0	0	0
B Cuotas y Aportaciones de Seguridad Social	0	0	0	0	0	0
C Contribuciones	0	0	0	0	0	0
D Derechos	0	0	0	0	0	0
E Productos	0	0	0	0	0	0
F Aprovechamientos	0	0	0	0	0	0
G Ingresos por Ventas de Bienes y Servicios	0	0	0	0	0	0
H Participaciones y Aportaciones	0	0	0	0	0	0
I Incentivos derivados de la Colaboración Fiscal	0	0	0	0	0	0
J Transferencias	357,000,000	0	357,000,000	407,000,001	407,000,001	0
II) Total de Ingresos de Libre Disposición	357,000,000	0	357,000,000	407,000,001	407,000,001	0
Ingresos Excedentes de Ingresos de Libre Disposición						
Transferencias Federales Etiquetadas						
A Aportaciones	0	0	0	0	0	0
Fondos de Aportaciones	0	0	0	0	0	0
Fondos de Aportaciones	0	0	0	0	0	0
B Convenios	0	0	0	0	0	0
C Fondos Distintos de Aportaciones	0	0	0	0	0	0
D Transferencias, Subsidios y Subvenciones, Pensiones y Jubilaciones	0	0	0	0	0	0
E Otras Transferencias Federales Etiquetadas	0	0	0	0	0	0
II) Total de Transferencias Federales Etiquetadas	0	0	0	0	0	0
Ingresos Derivados de Financiamiento						
A Ingresos Derivados de Financiamiento	0	0	0	0	0	0
III) Total de Ingresos Derivados de Financiamiento	0	0	0	0	0	0
IV) Total de Ingresos (II+III)	357,000,000	0	357,000,000	407,000,001	407,000,001	0

Bajo protesta de decir verdad declaramos que los Estados Financieros y sus Notas son razonablemente correctos y son responsabilidad del emisor.

LA NUEVA INDEPENDENCIA

www.nl.gob.mx



Informe de Avance de Gestión Financiera del Cuarto Trimestre 2017



COMISIÓN ESTATAL ELECTORAL
Estado de Nuevo León
Del 1 de Enero al 31 de Diciembre 2017

Concepto	Aprobado	Ampliaciones /Reducciones	Modificado	Devengado	Pagado	Subalterno
Gasto No Etiquetado	337,000,000	185,354,728	552,354,728	385,897,538	384,639,033	169,497,190
A SERVICIOS PERSONALES	144,898,743	31,040,745	142,236,498	133,072,468	132,230,974	6,164,013
Remuneraciones al personal de carácter permanente	68,011,361	2,375,887	71,261,928	69,381,425	68,265,248	1,825,614
Remuneraciones al personal de carácter transitorio	2,159,782	8,462,240	11,864,022	10,150,102	10,150,102	0
Remuneraciones adicionales y especiales	13,119,634	2,212,978	15,275,812	12,288,971	12,288,971	0
Seguridad social	12,902,981	3,444,501	16,659,582	14,686,814	14,585,755	1,879,789
Otras prestaciones sociales y económicas	14,012,788	13,342,248	27,355,024	25,955,611	25,885,419	1,756,523
B MATERIALES	2,751,165	1,358,578	4,059,722	3,282,911	2,794,319	807,891
Materiales de administración, emisión de documentos y artículos oficiales	2,160,190	381,113	2,511,813	1,884,768	1,604,438	827,150
Alimentos de utilería	0	0	0	0	0	0
Materiales primos y materiales de producción y comercialización	0	0	0	0	0	0
Materiales y artículos de conservación y de reparación	0	0	0	0	0	0
Productos químicos, farmacéuticos y de laboratorio	0	0	0	0	0	0
Combustibles, lubricantes y aditivos	0	0	0	0	0	0
Vestuario, blancos, prendas de protección y artículos deportivos	0	0	0	0	0	0
Herramientas, refacciones y accesorios menores	0	0	0	0	0	0
C SERVICIOS GENERALES	85,565,298	30,074,045	95,334,343	87,808,431	86,091,862	26,728,896
Servicios básicos	6,402,741	889,506	8,301,247	4,739,322	2,609,084	4,501,456
Servicios de arrendamientos	10,153,176	8,894,541	17,147,660	15,176,200	15,078,488	3,912,250
Servicios profesionales, científicos, técnicos y otros servicios	10,969,074	11,785,351	22,734,424	10,787,874	10,442,812	11,869,490
Servicios de instalación, reparación, mantenimiento y conservación	821,850	317,599	1,139,448	639,446	639,446	0
Servicios de comunicación social y publicidad	2,832,050	13,430,883	16,261,632	8,723,477	8,676,247	2,928,433
Servicios de traslado y viáticos	4,054,617	10,406,298	15,583,909	15,620,365	14,331,049	532,938
Servicios oficiales	675,898	1,067,027	1,742,556	1,816,145	1,816,145	126,510
Otros servicios generales	286,020	-108,129	187,891	181,280	181,280	6,611
D TRANSFERENCIAS ASIGNACIONES, SUBSIDIOS Y OTRAS AYUDAS	177,612,763	2,098,709	179,611,488	179,553,280	178,554,238	247,187
Transferencias internas y Asignaciones al sector público	177,612,763	2,098,709	179,611,488	179,553,280	178,554,238	247,187
Transferencias al exterior	0	0	0	0	0	0
Ayudas Sociales	0	0	0	0	0	0
E BIENES MUEBLES, INMUEBLES E INTANGIBLES	0	136,181,458	136,181,458	3,602,440	3,322,605	126,578,318
Mobiliario y equipo de administración	0	730,183	730,183	288,788	171,560	441,397
Mobiliario y Equipo Educativo y Recreativo	0	892,808	892,808	0	0	892,808
Equipo e instrumental médico y de laboratorio	0	0	0	0	0	0
Vehículos y equipo de transporte	0	452,233	452,233	0	0	452,233
Maquinaria, otros equipos y herramientas	0	7,160,733	7,160,733	1,872,888	1,872,888	177,450
Bienes inmuebles	0	125,000,000	125,000,000	0	0	125,000,000
Activos intangibles	0	458,546	458,546	440,854	378,004	7,882
F INVERSIÓN PÚBLICA	0	0	0	0	0	0
Obras Públicas en bienes de dominio público	0	0	0	0	0	0
Obras Públicas en bienes propios	0	0	0	0	0	0
Proyectos productivos y acciones de fomento	0	0	0	0	0	0
G INVERSIONES FINANCIERAS Y OTRAS PROVISIONES	0	0	0	0	0	0
Inversiones para el fomento de actividades productivas	0	0	0	0	0	0
Provisiones para contingencias y otras erogaciones especiales	0	0	0	0	0	0
H PARTICIPACIONES Y APORTACIONES	0	0	0	0	0	0
Participaciones	0	0	0	0	0	0
Aportaciones	0	0	0	0	0	0
Convenios	0	0	0	0	0	0
I DEUDA PÚBLICA	0	0	0	0	0	0
Amortizaciones de la deuda pública	0	0	0	0	0	0
Intereses de la deuda pública	0	0	0	0	0	0
Comisiones de la deuda pública	0	0	0	0	0	0
Gastos de deuda pública	0	0	0	0	0	0
Costos de cobranza	0	0	0	0	0	0
Adulcos de ejercicios fiscales anteriores (ADEFAS)	0	0	0	0	0	0
Total I Gasto No Etiquetado	337,000,000	185,354,728	552,354,728	385,897,538	384,639,033	169,497,190
II Gasto Etiquetado	0	0	0	0	0	0
A SERVICIOS PERSONALES	0	0	0	0	0	0
Remuneraciones al personal de carácter permanente	0	0	0	0	0	0
Remuneraciones al personal de carácter transitorio	0	0	0	0	0	0
Otras prestaciones sociales y económicas	0	0	0	0	0	0
B MATERIALES	0	0	0	0	0	0
Productos químicos, farmacéuticos y de laboratorio	0	0	0	0	0	0
Herramientas, refacciones y accesorios menores	0	0	0	0	0	0
C SERVICIOS GENERALES	0	0	0	0	0	0
Servicios básicos	0	0	0	0	0	0
Servicios profesionales, científicos, técnicos y otros servicios	0	0	0	0	0	0
Servicios de instalación, reparación, mantenimiento y conservación	0	0	0	0	0	0
Servicios de traslado y viáticos	0	0	0	0	0	0
D TRANSFERENCIAS ASIGNACIONES, SUBSIDIOS Y OTRAS AYUDAS	0	0	0	0	0	0
Transferencias internas y Asignaciones al sector público	0	0	0	0	0	0
Transferencias al exterior	0	0	0	0	0	0
E BIENES MUEBLES, INMUEBLES E INTANGIBLES	0	0	0	0	0	0
Mobiliario y equipo de administración	0	0	0	0	0	0
Mobiliario y equipo de transporte	0	0	0	0	0	0
Maquinaria, otros equipos y herramientas	0	0	0	0	0	0
Activos intangibles	0	0	0	0	0	0
F INVERSIÓN PÚBLICA	0	0	0	0	0	0
Obras Públicas en bienes propios	0	0	0	0	0	0
Proyectos productivos y acciones de fomento	0	0	0	0	0	0
G INVERSIONES FINANCIERAS Y OTRAS PROVISIONES	0	0	0	0	0	0
Inversiones para el fomento de actividades productivas	0	0	0	0	0	0
Provisiones para contingencias y otras erogaciones especiales	0	0	0	0	0	0
H PARTICIPACIONES Y APORTACIONES	0	0	0	0	0	0
Participaciones	0	0	0	0	0	0
Convenios	0	0	0	0	0	0
I DEUDA PÚBLICA	0	0	0	0	0	0
Amortizaciones de la deuda pública	0	0	0	0	0	0
Intereses de la deuda pública	0	0	0	0	0	0
Comisiones de la deuda pública	0	0	0	0	0	0
Gastos de deuda pública	0	0	0	0	0	0
Costos de cobranza	0	0	0	0	0	0
Adulcos de ejercicios fiscales anteriores (ADEFAS)	0	0	0	0	0	0
Total II Gasto Etiquetado	0	0	0	0	0	0

Bajo protesta de decir verdad declaramos que los Estados Financieros y sus Notas son razonablemente correctos y son responsabilidad del emisor.



www.nl.gob.mx



4.53

Comisión Estatal Electoral (CEE)



NOTAS A LOS ESTADOS FINANCIEROS



COMISIÓN ESTATAL ELECTORAL
NOTAS RELEVANTES A LOS ESTADOS FINANCIEROS
AL 31 DE DICIEMBRE 2017

(Pesos)

En cumplimiento a lo dispuesto en los artículos 47 y 49 de la Ley General de Contabilidad Gubernamental, la Comisión Estatal Electoral de Nuevo León presenta las notas a los estados financieros cuyos rubros así lo requieren, atendiendo en todo momento a los postulados de revelación suficiente e importancia relativa, a fin de que la información sea de mayor utilidad para los usuarios.

A continuación se presentan los tres tipos de notas que acompañan a los estados financieros:

- a) Notas de desglose;
- b) Notas de memoria (cuentas de orden), y
- c) Notas de gestión administrativa.

a) NOTAS DE DESGLOSE

I) NOTAS AL ESTADO DE SITUACIÓN FINANCIERA

Activo

1. Efectivo y Equivalentes

El saldo de \$ 181,500,438 que se presenta al 31 de diciembre de 2017, se integran de la siguiente manera: cuentas bancarias de Grupo Financiero Banorte por la cantidad de \$ 226,652 y BBVA Bancomer, S.A. por \$ 81,565; así como el fondo fijo en caja por la cantidad de \$ 150,000.

Además, se tienen 2 cuentas de inversiones temporales, la primera en Grupo Financiero Banorte MDD por la cantidad de \$ 5,280,279 y la segunda en BANCOMER MDD por la cantidad de \$ 172,156,255.

Dichos recursos se encuentran disponibles para cubrir los compromisos y la operación del organismo, el saldo de inversiones es disponibilidad inmediata.

Así mismo, se registró en Depósitos de Fondos de Terceros en garantía un importe de \$ 3,605,687 por concepto de Fondo de Ahorro para el Retiro.



2. Derechos a recibir Efectivo y Equivalentes

El monto que se encuentra pendiente de cobro y/o recuperar al 31 de diciembre de 2017, se desglosa de la siguiente manera:

El importe de \$ 622,495 de la cuenta Seguro de Autos, corresponde a las pólizas de seguro por prestación a empleados de planta, cuyo importe se va descontando por quincena vía nómina en la cuenta de Otros Deudores; el importe de \$ 28,252 corresponde primordialmente al depósito realizado a la Comisión Federal de Electricidad por la contratación del servicio de energía eléctrica en los locales para las Comisiones Municipales Electorales.

	<u>2017</u>	<u>2016</u>
Viáticos		-
Seguro de Autos	622,495	511,576
Otros deudores	<u>28,252</u>	<u>171,323</u>
	\$ <u>650,747</u>	\$ <u>682,899</u>

3. Derechos a recibir Bienes o Servicios

El importe de \$ 113,824 corresponde a servicios contratados para diversos eventos del organismo y dicho saldo se cancela en los meses subsecuentes de acuerdo a su programación.

	<u>2017</u>	<u>2016</u>
Anticipo a proveedores (o contratistas)	\$ <u>113,824</u>	\$ <u>116,613</u>
	\$ <u>113,824</u>	\$ <u>116,613</u>

4. Otros activos circulantes

El importe de \$ 277,952 corresponde a los depósitos en garantía por el arrendamiento de 22 locales para uso de Comisiones Municipales Electorales.

	<u>2017</u>	<u>2016</u>
Depósitos en garantía	\$ <u>277,952</u>	\$ <u>202,072</u>
	\$ <u>277,952</u>	\$ <u>202,072</u>



5. Bienes Muebles, Inmuebles e Intangibles

	2017	2016
Mobiliario y equipo de administración	\$ 46,802,736	\$ 60,608,636
Mobiliario y equipo educacional	10,314,418	9,516,150
Equipo de transporte	12,889,349	13,051,566
Maquinaria, otros equipos y herramientas	16,574,397	14,780,351
	86,580,900	97,956,703
Depreciación acumulada	<u>(71,148,543)</u>	<u>(76,190,366)</u>
	<u>\$ 15,432,357</u>	<u>\$ 21,766,537</u>
Bienes Inmuebles	\$ 12,399,746	\$ 12,399,746
Depreciación Acumulada	<u>(263,414)</u>	<u>-</u>
	<u>\$ 12,136,332</u>	<u>12,399,746</u>
Licencias de software	\$ 10,773,462	\$ 10,341,427
Amortización acumulada	<u>(10,451,193)</u>	<u>(10,006,632)</u>
	<u>\$ 322,269</u>	<u>334,795</u>
	<u>\$ 27,890,958</u>	<u>34,500,878</u>

6. Estimaciones por Pérdida o Deterioro de Activos No Circulantes

No aplica.



Pasivo

7. Cuentas por Pagar a Corto Plazo

El saldo de Cuentas a Pagar a Corto Plazo por \$ 15,407,746 se desglosa en Otras Provisiones \$ 3,646,278 importe que corresponde al Fondo de Ahorro y de Retiro retenido a los empleados del organismo de acuerdo a las prestaciones autorizadas. En el apartado de proveedores se incluye \$ 2,134,289, el cual corresponde a las operaciones del organismo.

Respecto a las Retenciones y Contribuciones por Pagar por \$ 8,486,608 corresponden a las contribuciones por pagar del mes de diciembre por concepto del ISPT, retenciones de honorarios y arrendamientos, y aportaciones de seguridad social, dicho importe se paga en el mes de enero del presente.

En la cuenta de Otras Cuentas por Pagar cuyo saldo es de \$ 1,140,571 corresponde primordialmente a los depósitos realizados de manera cautelar para atender observaciones por los trabajos de fiscalización de la Cuenta Pública del ejercicio 2015.

	2017	2016
Proveedores	\$ 2,134,289	\$ 11,533,613
Retenciones y contribuciones por pagar	8,486,608	9,100,692
Otras cuentas por pagar	1,140,571	673,627
Otras provisiones	<u>3,646,278</u>	<u>24,922</u>
	<u>\$ 15,407,746</u>	<u>\$ 21,332,854</u>

8. Cuentas por Pagar a Largo Plazo

El saldo de las Cuentas por Pagar a Largo Plazo por la cantidad de \$ 9,713,254 corresponde a la valuación actuarial del pasivo generado por los beneficios al retiro y por terminación al 31 de diciembre de 2017 de acuerdo con los lineamientos establecidos en la NIFD-3, el importe se compone de la provisión de indemnización por \$ 8,299,152 y de la provisión para la prima de antigüedad por \$ 1,414,102.



II) NOTAS AL ESTADO DE ACTIVIDADES

Ingresos de Gestión

9. Aportaciones Recursos Estatales

	<u>2017</u>	<u>2016</u>
Transferencias de la Tesorería del Estado	\$ <u>407,000,001</u>	\$ <u>346,999,996</u>
	\$ <u>407,000,001</u>	\$ <u>346,999,996</u>

Presupuesto anual aprobado por el H. Congreso del Estado para el Ejercicio Fiscal 2017, fue de \$ 357,000,000 publicado en el Periódico Oficial del Estado N° 167-II de fecha viernes 30 de diciembre de 2016, Ley de Egresos del Estado de Nuevo León 2016.

Adicionalmente se recibió depósito por ampliación presupuestal por \$ 50,000,000, cuyos importes fueron recibidos de la siguiente manera \$ 25,000,000 en fecha 01 de agosto y \$ 25,000,000 en fecha 01 de noviembre del 2017.

Informe de Avance de Gestión Financiera del Cuarto Trimestre 2017



10. Resultados

Se recibieron en el cuarto trimestre 2017, Aportaciones Estatales por \$ 113,643,447.

CONCEPTO	ACUMULADO AL 30-SEP-17	MOVIMIENTOS DEL 01-OCT-17 AL 31-DIC-17	ACUMULADO AL 31-DIC-17
1. Aportaciones Estatales			
a) Para gasto corriente	\$ 293,356,554	\$ 113,643,447	\$ 407,000,001
b) Para inversión	<u>0</u>	<u>0</u>	<u>0</u>
Total	\$ 293,356,554	\$ 113,643,447	\$ 407,000,001
2. Aportaciones Federales			
c) Recibidas directamente	0	0	0
d) Recibidas a través de la Tesorería del Estado	<u>0</u>	<u>0</u>	<u>0</u>
Total	0	0	0
3. Transferencias Recibidas de otras Entidades	0	0	0
4. Aportaciones municipales	0	0	0
5. Otras aportaciones (incluye apoyos y donativos)	0	0	0
TOTAL	\$ 293,356,554	\$ 113,643,447	\$ 407,000,001



11. Otros Ingresos

El importe por \$ 10,203,921 corresponde a ingresos acumulados al 31 de diciembre de 2017 por los siguientes conceptos:

Los intereses corresponden a la inversión diaria que realiza el organismo una vez que se cubre su operación diaria; y en Otros Ingresos, mayormente corresponde a la devolución de remanente del ejercicio 2015 transferido por el Instituto Nacional Electoral, el importe fue de \$ 1,817,704.

	<u>2017</u>	<u>2016</u>
Intereses sobre inversión a corto plazo	\$ 8,242,712	\$ 5,312,722
Otros ingresos	<u>1,961,209</u>	<u>1,092,548</u>
	<u>\$ 10,203,921</u>	<u>\$ 6,405,270</u>



Gastos y Otras Pérdidas:

Gastos de Funcionamiento	2017	2016
Servicios personales:		
Sueldo base a personal permanente	69,361,424	62,659,900
Sueldo base a personal eventual	9,832,710	11,654,572
Remuneraciones adicionales y especiales	12,972,317	12,108,753
Seguridad social	14,891,959	13,794,538
Otras prestaciones sociales y económicas	25,590,688	15,199,727
	<u>\$ 132,649,098</u>	<u>\$ 115,417,490</u>
Materiales y suministros:		
Materiales de administración	1,949,505	2,858,511
Material eléctrico	4,786	1,256
Productos químicos farmacéuticos	4,896	4,201
Combustibles, lubricantes y aditivos	1,007,360	1,094,516
Vestuario y blancos	70,436	362,371
Herramientas y accesorios	240,761	85,383
	<u>\$ 3,277,744</u>	<u>\$ 2,426,223</u>
Servicios generales:		
Servicios básicos	4,738,192	3,199,668
Servicios de arrendamiento	15,038,313	14,505,256
Servicios profesionales	10,797,974	14,930,849
Servicios financieros, bancarios y comercio	875,588	962,505
Servicios de instalación, reparación y mantenimiento	8,719,040	5,561,110
Servicios de comunicación social y publicaciones	15,030,965	7,924,371
Servicios de traslado y viáticos	1,816,145	1,769,808
Servicios oficiales	181,280	255,296
Otros servicios generales	10,359,252	7,113,092
	<u>\$ 67,556,749</u>	<u>\$ 56,221,955</u>
	<u>\$ 203,483,591</u>	<u>\$ 176,045,683</u>

Informe de Avance de Gestión Financiera del Cuarto Trimestre 2017



	2017	2016
Transferencias, asignaciones, subsidio y otras ayudas:		
Prerrogativas a partidos políticos e independientes	\$ <u>179,394,280</u>	\$ <u>171,161,340</u>
Total	\$ <u><u>179,394,280</u></u>	\$ <u><u>171,161,340</u></u>

En el rubro de transferencias y asignaciones los pagos corresponden al financiamiento anual de 08 – ocho partidos políticos, los cuales se realizaron por concepto de prerrogativas. En el 2017, se encuentra registrado el importe de las transferencias realizadas a los partidos políticos en el rubro de Ayudas Sociales para dar cumplimiento a la normatividad del CONAC.

Los conceptos de gasto reconocidos por la Comisión Estatal Electoral, se apegan en todo momento al Clasificador por Tipo de Gasto y al Clasificador por Objeto de Gasto, así como a sus descripciones generales. Estos clasificadores son resultados de los Acuerdos emitidos por el Consejo Nacional de Armonización Contable (CONAC) y publicados en su Sitio Web Oficial.

III) NOTAS AL ESTADO DE VARIACIÓN EN LA HACIENDA PÚBLICA

12. Modificaciones al Patrimonio Generado

El patrimonio de la Comisión Estatal Electoral está constituido por todos los bienes, recursos, derechos y obligaciones, los recursos provienen del Gobierno del Estado de acuerdo con el ejercicio presupuestal correspondiente al año 2017 y publicado en el periódico oficial del Estado.

También se incluyen en este apartado los recursos provenientes de resultados de ejercicios anteriores y el resultado de lo operado al 31 de diciembre de 2017.

LA NUEVA INDEPENDENCIA

www.nl.gob.mx



4.63



IV) NOTAS AL ESTADO DE FLUJOS DE EFECTIVO

Efectivo y equivalentes

13. Análisis de los saldos inicial y final

	2017	
	Saldo Inicial	Saldo Final
Efectivo en caja, bancos e inversiones	\$ 156,530,639	\$ 181,500,438
	<u>\$ 156,530,639</u>	<u>\$ 181,500,438</u>

14. Detalle de actividades de inversión

	2017		%
	2017	Estatales	
Bienes inmuebles y muebles	\$ 10,943,765	\$ 10,943,765	100%

Informe de Avance de Gestión Financiera del Cuarto Trimestre 2017



V) CONCILIACIÓN ENTRE LOS INGRESOS PRESUPUESTARIOS Y CONTABLES, ASÍ COMO ENTRE LOS EGRESOS PRESUPUESTARIOS Y LOS GASTOS CONTABLES

15. Conciliación entre los Egresos Presupuestarios y los Gastos Contables

La conciliación se presenta atendiendo a lo dispuesto por el Acuerdo por el que se emite el formato de conciliación entre los ingresos presupuestarios y contables, así como entre los egresos presupuestarios y los gastos contables.

COMISION ESTATAL ELECTORAL Conciliación entre los Ingresos Presupuestarios y Contables Correspondiente del 01 DE ENERO al 31 DE DICIEMBRE 2017 (Cifras en pesos)		
1. Ingresos Presupuestarios		407,000,903
2. Más ingresos contables no presupuestarios		10,203,921
Incremento por variación de inventarios	0	
Disminución del exceso de estimaciones por pérdida o deterioro u obsolescencia	0	
Disminución del exceso de provisiones	0	
Otros ingresos y beneficios varios	1,961,209	
Otros ingresos contables no presupuestarios	8,242,712	
3. Menos ingresos presupuestarios no contables		0
Productos de capital	0	
Aprovechamientos capital	0	
Ingresos derivados de financiamientos	0	
Otros ingresos presupuestarios no contables	0	
4. Ingresos Contables (4 = 1 + 2 - 3)		417,203,922

COMISION ESTATAL ELECTORAL Conciliación entre los Egresos Presupuestarios y los Gastos Contables Correspondiente del 01 DE ENERO al 31 DE DICIEMBRE 2017		
1. Total de egresos (presupuestarios)		386,857,538
2. Menos egresos presupuestarios no contables		4,015,809
Mobiliario y equipo de administración	288,786	
Mobiliario y equipo educacional y recreativo	899,878	
Equipo e instrumental médico y de laboratorio	0	
Vehículos y equipo de transporte	0	
Equipo de defensa y seguridad	0	
Maquinaria, otros equipos y herramientas	1,972,883	
Activos biológicos	0	
Bienes Inmuebles	0	
Activos intangibles	440,894	
Obra pública en bienes propios	0	
Acciones y participaciones de capital	0	
Compra de títulos y valores	0	
Inversiones en fideicomisos, mandatos y otros análogos	0	
Provisiones para contingencias y otras erogaciones especiales	0	
Amortización de la deuda pública	0	
Adeudos de ejercicios fiscales anteriores (ADEFAS)	0	
Otros Egresos Presupuestales No Contables	413,369	
3. Más gastos contables no presupuestales		10,326,008
Estimaciones, depreciaciones, deterioros, obsolescencia y amortizaciones	9,340,451	
Provisiones	908,878	
Disminución de inventarios	0	
Aumento por insuficiencia de estimaciones por pérdida o deterioro u obsolescencia	0	
Aumento por insuficiencia de provisiones	0	
Otros Gastos	40,537	
Otros Gastos Contables No Presupuestales	36,142	
4. Total de Gasto Contable (4 = 1 - 2 + 3)		393,167,737



b) NOTAS DE MEMORIA (CUENTAS DE ORDEN)

Las cuentas de orden se utilizan para registrar movimientos de valores que no afecten o modifiquen el balance del ente contable, sin embargo, su incorporación en libros es necesaria con fines de recordatorio contable, de control y en general sobre los aspectos administrativos, o bien, para consignar sus derechos o responsabilidades contingentes que puedan, o no, presentarse en el futuro.

Las cuentas que se manejan para efectos de estas Notas son las siguientes:

16. Cuentas de Orden Contables y Presupuestarias:

CUENTAS DE ORDEN PRESUPUESTARIAS

Ley de Ingresos

Ley de Ingresos Estimada

Ley de Ingresos por Ejecutar

Modificaciones a la Ley de Ingresos Estimada

Ley de Ingresos Devengada

Ley de Ingresos Recaudada

Presupuesto de Egresos

Presupuesto de Egresos Aprobado

Presupuesto de Egresos por Ejercer

Modificaciones al Ppto. de Egresos Aprobado

Presupuesto de Egresos Comprometido

Presupuesto de Egresos Devengado

Presupuesto de Egresos Ejercido

Presupuesto de Egresos Pagado

Por la naturaleza del Ente, a la fecha no ha sido necesaria la creación de cuentas de Orden Contables.

La operación y resultados de las Cuentas de Orden Presupuestales, se presenta a detalle en la elaboración de los Estados Financieros Presupuestales, por lo que en esta nota solo se incluyen los Nombres y Clasificaciones de las Cuentas creadas.



c) NOTAS DE GESTIÓN ADMINISTRATIVA

17. Introducción

Los Estados Financieros de la Comisión Estatal Electoral (CEE), proveen de información financiera a los principales usuarios de la misma, al Gobierno del Estado, al Congreso y a los ciudadanos.

El objetivo del presente documento es la revelación del contexto y de los aspectos económicos-financieros más relevantes que influyeron en las decisiones del período, y que son considerados en la elaboración de los estados financieros para la mayor comprensión de los mismos y sus particularidades.

De esta manera, se informa y explica la respuesta de la CEE a las condiciones relacionadas con la información financiera de cada período de gestión; además, de exponer aquellas políticas que podrían afectar la toma de decisiones en períodos posteriores.

18. Panorama Económico y Financiero

La Comisión Estatal Electoral, opera con recursos provenientes del Gobierno Estatal, por lo que sus ingresos dependen de la autorización de entes externos, es decir, la Comisión Estatal Electoral, no genera ingresos propios para sufragar sus programas de trabajo, por lo que está condicionada en su totalidad a las condiciones económicas y financieras que impongan o afecten al Presupuesto de Egresos Estatal, aprobado por el H. Congreso del estado de Nuevo León.

19. Autorización e Historia

La Comisión Estatal Electoral se constituyó el 13 de diciembre de 1996, publicado en el periódico Oficial del Estado, como un organismo autónomo, independiente y ciudadano del Gobierno del Estado de Nuevo León.

20. Organización y Objeto Social

El objeto principal es la preparación, organización, dirección y vigilancia de los procesos electorales en el estado de Nuevo León.



21. Bases de Preparación de los Estados Financieros

El 31 de diciembre de 2008 fue publicada en el Diario Oficial de la Federación la Ley General de Contabilidad Gubernamental (Ley de Contabilidad), que tiene como objeto establecer los criterios generales que regirán la Contabilidad Gubernamental y la emisión de información financiera de los entes públicos, con el fin de lograr su adecuada armonización, para facilitar a los entes públicos el registro y la fiscalización de los activos, pasivos, ingresos y gastos y, en general, contribuir a medir la eficacia, economía y eficiencia del gasto e ingreso públicos.

La Ley de Contabilidad es de observancia obligatoria para los poderes Ejecutivo, Legislativo y Judicial de la Federación, entidades federativas; los ayuntamientos de los municipios; los órganos político administrativos de las demarcaciones territoriales del Distrito Federal; las entidades de la administración pública paraestatal, ya sean federales, estatales o municipales y los órganos autónomos federales y estatales.

Los entes públicos deberán generar y presentar periódicamente, conforme con lo establecido en la Ley General de Contabilidad Gubernamental y las resoluciones del CONAC, los siguientes estados e información contable:

ANEXOS:

- Estado de Situación Financiera.
- Estado de Actividades.
- Estado de Variaciones en la Hacienda Pública/Patrimonio.
- Estado de Flujos de Efectivo.
- Estado de Cambios en la Situación Financiera
- Estado Analítico de Activo.
- Estado Analítico de la Deuda y Otros Pasivos.
- Informe sobre Pasivos Contingentes.
- Endeudamiento Neto.
- Indicadores de Postura Fiscal.
- Intereses de la Deuda.
- Estado Analítico de Ingresos.
- Estado Analítico del Ejercicio del Presupuesto de Egresos/Clasificación Económica.
- Gasto por Categoría Programática.
- Estado Analítico del Ejercicio del Presupuesto de Egresos/Clasificación Administrativa.
- Estado Analítico del Ejercicio del Presupuesto de Egresos/Clasificación Funcional.
- Estado Analítico del Ejercicio del Presupuesto de Egresos/Clasificación por Objeto del Gasto.
- Relación de Cuentas Bancarias Productivas Específicas.
- Relación de Bienes Muebles que componen al Patrimonio.
- Relación de Bienes Inmuebles que componen al Patrimonio.
- Notas a los Estados Financieros.



Para dar cumplimiento a las disposiciones previstas en la LDF, se adjuntan los formatos que identifican el gasto realizado con recursos provenientes de ingresos de libre disposición, transferencias federales etiquetadas (No aplica para la CEE) y deuda pública (No aplica para la CEE), como sigue:

- Estado de Situación Financiera Detallado-LDF.
- Informe Analítico de Deuda Pública y Otros Pasivos-LDF.
- Informe Analítico de Operaciones Diferentes de Financiamiento-LDF.
- Balance Presupuestario-LDF.
- Estado Analítico de Ingresos Detallado-LDF.
- Estado Analítico del Ejercicio del Presupuesto de Egresos Detallado-LDF. Clasificación por Objeto del Gasto (Capítulo y Concepto).
- Estado Analítico del Ejercicio del Presupuesto de Egresos Detallado-LDF. Clasificación Administrativa.
- Estado Analítico del Ejercicio del Presupuesto de Egresos Detallado-LDF. Clasificación Funcional (Finalidad y Función).
- Estado Analítico del Ejercicio del Presupuesto de Egresos Detallado-LDF. Clasificación de Servicios Personales por Categoría.
- Proyecciones de Ingresos.
- Proyecciones de Egresos.
- Resultado de Ingresos-LDF.
- Resultado de Egresos.
- Informe Sobre Estudios Actuariales.



22. Ampliaciones Presupuestales (Egresos) \$ 167,860,886.00

Es importante mencionar que acuerdo a lo dispuesto en el artículo 4, fracción XIV de la Ley General de Contabilidad Gubernamental se entiende como gasto comprometido *"el momento contable del gasto que refleja la aprobación por autoridad competente de un acto administrativo, u otro instrumento jurídico que formaliza una relación jurídica con terceros para la adquisición de bienes y servicios o ejecución de obras. En el caso de las obras a ejecutarse o bienes y servicios a recibirse durante varios ejercicios, el compromiso será registrado por la parte que se ejecutará o recibirá durante cada ejercicio"*.

Por lo anterior, la Dirección de Administración presentó a la Comisión de Adquisiciones la relación de erogaciones pendientes de realizar al cierre del ejercicio 2016, por lo que se solicitó autorización para que al cierre del ejercicio 2016 se comprometieran y se ha transferido para que las erogaciones fueran efectuadas durante el ejercicio 2017, el importe fue de 135,150,812.00 (ciento treinta y cinco millones ciento cincuenta mil ochocientos doce pesos 00/100 m.n.); por lo tanto al cierre del ejercicio 2016 dicho importe formó parte del resultado de ejercicio mismo que se refleja en los estados financieros de la cuenta pública 2016, dicho recurso fue comprometido para realizar su devengo correspondiente durante el ejercicio 2017 en el apartado de ampliaciones presupuestales de acuerdo a la operatividad propia y a compromisos pactados por esta Comisión Estatal Electoral.

Por lo tanto, por motivos del cierre anual para los efectos de Contabilidad Gubernamental y a efectos de dar cumplimiento al acuerdo por el que se emiten las normas y metodología para la determinación de los momentos contables de los egresos, se determinó trasladar los compromisos que por operación administrativa al cierre del ejercicio no se podían cumplir los momentos contables del Comprometido y Devengado en base a como lo estipula el numeral VIII. 1.3. Cierre de Cuentas Presupuestarias del Capítulo VI Guías Contabilizadora, para el siguiente ejercicio 2017.

Además, el organismo registró ingresos extraordinarios, que en base a lo que establece la Ley General de Contabilidad Gubernamental en la parte presupuestal de los ingresos, tanto en el Anexo I Matrices de Conversión, el Capítulo VI Guías Contabilizadoras y el Clasificador por Rubros de Ingresos, no menciona un tratamiento para el registro de los intereses generados o bien ingresos inusuales, solamente se manifiesta en el Capítulo III en el Plan de Cuentas Contables en el apartado 4.3 Otros Ingresos y Beneficios, que a la letra dice: Comprende el importe de los otros ingresos y beneficios que se derivan de transacciones y eventos inusuales, que no son propios del objeto del ente público; es decir, solamente su registro es contable y no presupuestal.



Todos los recursos económicos generados de acuerdo a los tipos de ingresos que se mencionaron anteriormente deberán ser incorporados al presupuesto de egresos, en base al "Acuerdo por el que se emiten las normas y metodología para la determinación de los momentos contables de los egresos" en su numeral VIII; El gasto modificado es el momento contable que refleja las asignaciones presupuestarias que resulta de incorporar, en su caso, las adecuaciones presupuestarias al presupuesto aprobado. Por lo anterior, los ingresos que se consideran bajo este registro son los intereses financieros ganados de enero a diciembre 2017 cuyo importe es de \$ 8,242,712 (Ocho millones doscientos cuarenta y dos mil setecientos doce pesos 00/100 M. N.); de igual manera se considera del ejercicio 2015 la devolución que realizó el Instituto Nacional Electoral (INE) por la cantidad de \$ 1,817,704 (Un millón ochocientos diecisiete mil setecientos cuatro pesos 00/100 M. N.). Así mismo, se incluye el importe de \$ 133,162.44 (Ciento treinta y tres mil ciento sesenta y dos pesos 44/100 M.N.) por concepto de ingresos extraordinarios en el período de enero a diciembre 2017.

Se considera como parte del presupuesto de egresos la ampliación presupuestal por \$ 50,000 (Cincuenta mil pesos 00/100 M.N) solicitada mediante los oficios números PCEE/074/2017 y PCEE/095/2017, cuyo importe fue de \$ 25,000,000.00 (Veinticinco millones 00/100 M.N.) cada uno, los depósitos fueron recibidos el 01 de agosto y el 01 de noviembre del 2017, dicha ampliación fue para cubrir los gastos operativos de este organismo.

De igual forma como se menciona dentro del mismo acuerdo en el primer párrafo de este apartado, en su fracción XIV, Las unidades administrativas o instancias competentes en materia de Contabilidad Gubernamental deberán establecer los documentos con los cuales se registrarán los momentos contables del gasto.

Lo enunciado en los párrafos anterior, es para dar cumplimiento a las obligaciones de transparencia; así como a las disposiciones normativas derivadas de los acuerdos del Consejo Nacional de Armonización Contable en estricto apego a lo establecido en la Ley General de Contabilidad Gubernamental y las relativas a la Ley de Adquisiciones, Arrendamientos y Contratación de Servicios del Estado de Nuevo León.

Por lo antes expuesto dichos recursos son integrados al flujo presupuestal aprobado, aplicable durante el ejercicio 2017.

23. Políticas de Contabilidad Significativas

A partir del 2014, la Comisión Estatal Electoral de Nuevo León prepara sus estados financieros conforme con la Ley General de Contabilidad Gubernamental y la normatividad emitida por el Consejo Nacional de Armonización Contable "CONAC".

De conformidad con los artículos 47 y 49 de la Ley General de Contabilidad Gubernamental se acompañan las notas a los estados contables teniendo presente los Postulados de Revelación Suficiente e Importancia Relativa, con la finalidad que la información sea de mayor utilidad para los usuarios.



Las principales políticas contables seguidas por la Comisión Estatal Electoral de Nuevo León son las siguientes:

- a) **Efectivo y equivalentes de efectivo.** Consisten principalmente en depósitos bancarios en cuentas de cheques e inversiones en valores a corto plazo, de gran liquidez, fácilmente convertibles en efectivo y sujetos a riesgos poco significativos de cambios en valor. El efectivo se presenta a valor nominal.
- b) **Mobiliario y equipo.** Se registran al costo de adquisición y la depreciación se calculará considerando el costo de adquisición del activo depreciable o amortizable, menos su valor de desecho, entre los años correspondientes a su vida útil o su vida económica, registrándose en los gastos del período, con el objetivo de conocer el gasto patrimonial por el servicio que está dando el activo, lo cual redundará en una estimación adecuada de la utilidad en un ente público lucrativo o del costo de operación en un ente público con fines exclusivamente gubernamentales o sin fines de lucro, y en una cuenta complementaria de activo como depreciación o amortización acumulada, a efecto de poder determinar el valor neto o el monto por depreciar o amortizar restante.

Cálculo de la depreciación o amortización:

Costo de adquisición del activo depreciable o amortizable (Menos) Valor de deshecho
Vida Útil

- 1) Costo de adquisición: Es el monto pagado de efectivo o equivalentes por un activo o servicio al momento de su adquisición.
 - 2) Valor de desecho: Es la mejor estimación del valor que tendrá el activo en la fecha en la que dejará de ser útil para el ente público. Esta fecha es la del fin de su vida útil, o la del fin de su vida económica y si no se puede determinar es igual a cero.
 - 3) Vida útil de un activo: Es el período durante el que se espera utilizar el activo por parte del ente público.
- c) **Impuestos a la utilidad.** Como se menciona en la Nota 24, la Comisión Estatal Electoral de Nuevo León no es sujeto al pago del Impuesto Sobre la Renta (ISR), por lo tanto no se determina impuesto causado y/o diferido por ISR, como es requerido por la NIF D-4 "Impuestos a utilidad".
 - d) **Obligaciones laborales al retiro.** Las primas de antigüedad que cubren al personal se determinan con base en lo establecido en la Ley Federal del Trabajo (LFT). Así mismo, la LFT establece la obligación de ciertos pagos al personal que deje de prestar sus servicios en ciertas circunstancias. Los cálculos se realizaron en el mes de diciembre de 2016.



Los costos de pensiones, primas de antigüedad y beneficios por terminación se reconocen de manera mensual con base en cálculos efectuados por actuarios independientes, mediante el método de crédito unitario proyectado, utilizando hipótesis financieras netas de inflación.

- e) **Reconocimiento de ingresos.** Los ingresos por aportaciones estatales se reconocen cuando se devengan.
- f) **Reconocimiento de gastos.** Los gastos se reconocen cuando se devengan.
- g) **Patrimonio.** Las aportaciones recibidas en el período por parte del Gobierno del Estado de Nuevo León se presentan clasificadas en el patrimonio no restringido.
- h) **Reconocimiento de los efectos de la inflación en la información financiera.** Conforme al boletín B-10 de la Consejo Mexicano para la Investigación y Desarrollo de Normas de Información Financiera, A.C. (CINIF), la Comisión Estatal Electoral de Nuevo León actualizará sus estados financieros en términos de poder adquisitivo de la moneda del último ejercicio, utilizando el Índice Nacional de Precios al Consumidor (INPC).

Durante el ejercicio del 2016 y 2015 se operó con un entorno económico no inflacionario, por lo tanto no se actualizaron los estados financieros al 30 de diciembre de 2017.

24. Impuesto sobre la Renta

La Comisión Estatal Electoral de Nuevo León no es sujeta del Impuesto Sobre la Renta (ISR), por ser organismo público y autónomo del Gobierno del Estado de Nuevo León.

La Ley del Impuesto Sobre la Renta establece que estos organismos sólo tendrán la obligación de retener y enterar el impuesto cuando hagan pagos a terceros, así como de exigir documentación que reúna requisitos fiscales, en los términos de esa Ley.

Informe de Avance de Gestión Financiera del Cuarto Trimestre 2017



25. Reporte Analítico del Activo

	Existencia Física	Cantidad	%	Importe	%
1241101	Muebles de oficina y estantería	4,171	50.0%	9,783,238	12.0%
1241201	Muebles, excepto de oficina y estantería	259	2.0%	809,618	1.0%
1241501	Equipo de cómputo y de tecnologías de la información	2,511	31.0%	34,200,901	41.0%
1242101	Equipos y aparatos audiovisuales	345	4.0%	2,700,284	3.0%
1242301	Cámaras fotográficas y de video	187	2.0%	7,614,134	9.0%
1244101	Vehículos y equipo terrestre	70	1.0%	12,784,492	15.0%
1246201	Maquinaria y equipo industrial	1	1.0%	1,084,600	1.0%
1246401	Sistemas de aire acondicionado, calefacción y de refrigeración industrial y comercial	334	4.0%	9,021,087	11.0%
1246501	Equipo de comunicación y telecomunicación	321	3.0%	1,661,014	2.0%
1246601	Equipos de generación eléctrica, aparatos y accesorios eléctricos	11	1.0%	1,138,114	1.0%
1246902	Otros equipos	44	1.0%	3,669,583	4.0%
	Inventario Total	8,254	100.0%	84,467,065	100.0%
	Revaluación Bienes Muebles			2,113,835	
	Total			86,580,900	

Cuenta	Existencia Física	Cantidad	%	Importe	%
1231101	Terrenos	1	100.0%	4,497,400	100.0%
	Inventario Total	1	100.0%	4,497,400	100.0%
	Total			4,497,400	

Cuenta	Existencia Física	Cantidad	%	Importe	%
1233101	Edificios, Construcciones e Instalación	2	100.0%	7,902,345	100.0%
	Inventario Total	2	100.0%	7,902,345	100.0%
	Total			7,902,345	

LA NUEVA INDEPENDENCIA

www.nl.gob.mx



4.74

Comisión Estatal Electoral (CEE)

Informe de Avance de Gestión Financiera del Cuarto Trimestre 2017



Cuenta	Existencia Física	Cantidad	%	Importe	%
1254101	Licencias	154	80.0%	6,310,382	59.0%
1254101	Software	36	20.0%	4,309,775	41.0%
	Inventario Total	187	100.0%	10,620,157	100.0%
	Revaluación Bienes Intangibles			153,305	
	Total			10,773,462	

De conformidad con las Principales Reglas de Registro y Valoración del Patrimonio (Elementos Generales) publicadas en el Diario Oficial de la Federación (DOF) el 27 de diciembre de 2010 y con las Reglas Específicas del Registro y Valoración del Patrimonio publicadas en el DOF el 13 de diciembre de 2011, la estimación de la vida útil de un bien será una cuestión de criterio basada en la experiencia que el ente público tenga con activos similares o de la aplicación.

En base a lo anterior, los parámetros de vida útil o porcentajes de depreciación, deterioro o amortización utilizados en los diferentes tipos de activos son los siguientes:

Concepto	Años de vida útil	% de depreciación anual
Muebles de oficina y estantería	10	10
Muebles, excepto de oficina y estantería	10	10
Equipo de cómputo y de tecnologías de la información	3	33.3
Equipos y aparatos audiovisuales	3	33.3
Cámaras fotográficas y de video	3	33.3
Vehículos y equipo terrestre	5	20
Maquinaria y equipo industrial	10	10
Sistemas de aire acondicionado, calefacción y de refrigeración industrial y comercial	10	10
Equipo de comunicación y telecomunicación	10	10
Equipos de generación eléctrica, aparatos y accesorios eléctricos	10	10
Otros equipos	10	10
Edificios, Construcciones e Instalación	30	3.3



26. Responsabilidad Sobre la Presentación Razonable de la Información Contable

La Información Contable está firmada en cada página de la misma e incluye al final la siguiente leyenda: "Bajo protesta de decir verdad declaramos que los Estados Financieros y sus notas, son razonablemente correctos y son responsabilidad del emisor".

Dr. Mario Alberto Garza Castillo
Consejero Presidente

Dr. Manuel Rubén Domínguez Mena
Director de Administración